

---

# 管理統制関係

---

管理統制課では、災害現場の活動統制を行う指揮グループと災害情報等の収集・管理を行う情報グループが相互に連携し、最新の情報システムを活用し、防火対象物情報、危険物施設情報、水利情報、救急医療情報、その他の現場活動に必要な支援情報を的確に伝え、より高度で効率・効果的な圏域住民へのサービスの提供と、災害による被害の軽減、救命率の向上をめざします。

指揮隊出場状況

(令和4年度)

種別 市別	火災				救助	救急 支援	その 他	ドクター ヘリ支援	合 計
	建物	車両	林野	その他					
筑西市	20	6		27	68	1	18	68	208
結城市	10	1		9	22		5	26	73
桜川市	9	6	1	17	33	3	5	36	110
管 外						1			1
合 計	39	13	1	53	123	5	28	130	392

消防水利の現況

令和5年4月1日現在

種別 市別	計	消火栓		防火水槽					プ ー ル	そ の 他 の 水 利
				100m <sup>3</sup>	40m <sup>3</sup>		20m <sup>3</sup>			
		公設	私設	公設	公設	私設	公設	私設		
筑西市	3,332	2,269	1	5	745	128	156	6	20	2
結城市	1,378	1,011	18	2	198	86	40	9	14	
桜川市	1,423	851	2	8	308	56	123		14	61
合計	6,133	4,131	21	15	1,251	270	319	15	48	63



筑西広域管内における119番通報着信統計

(令和4年度)

	火災	救急	救助	その他災害	同報	間違い	いたずら	通試 報訓 験練・	その他	問合せ等	他本部転送	合計
4月	11	630	12	25	55	37	1	53	52	64	18	958
5月	5	639	7	22	52	37	1	17	44	71	7	902
6月	8	716	7	21	71	41	3	39	29	56	12	1,003
7月	5	794	10	35	55	41	3	15	45	82	8	1,093
8月	3	772	10	69	49	33	3	14	45	93	15	1,106
9月	6	748	9	29	42	39	2	32	46	70	11	1,034
10月	7	699	7	28	38	41	2	35	43	64	10	974
11月	8	644	12	30	48	37	1	17	43	73	4	917
12月	9	790	8	48	57	42	2	30	31	94	20	1,131
1月	15	812	12	43	60	49	6	18	44	93	7	1,159
2月	15	671	5	20	53	68		21	31	51	9	944
3月	10	663	6	24	56	96	1	34	38	53	11	992
合計	102	8,578	105	394	636	561	25	325	491	864	132	12,213
月平均	9	715	9	33	53	47	2	27	41	72	11	1,018

※1日あたり約33件の着信

(いばらき消防指令センター提供)



## 緊急通報システム利用状況

(令和4年度)

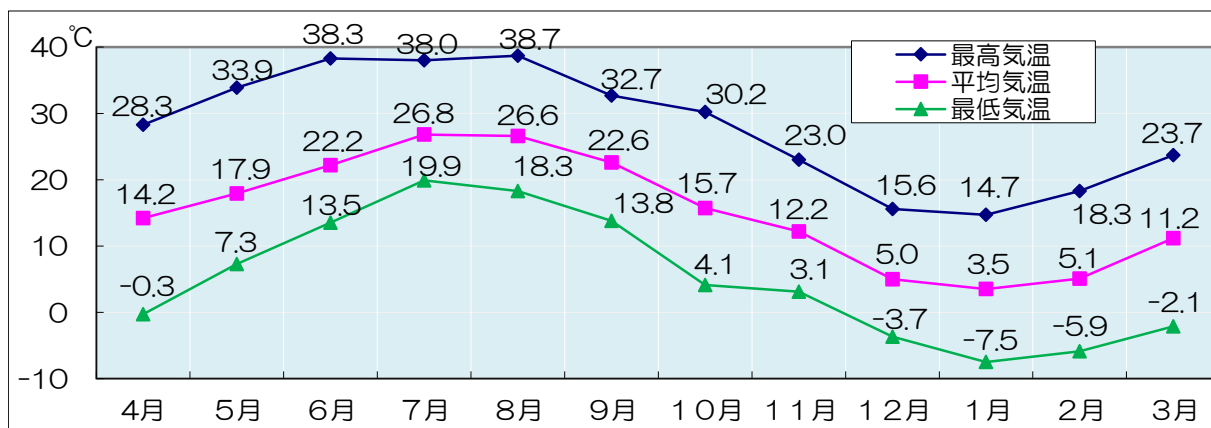
月 別	市 別 (設置件)	筑西市 420	結城市 258	桜川市 187	合 計 865
	4 月	緊急出場	3	5	3
	誤報	4	5	3	12
	その他相談等	9	3	1	13
5 月	緊急出場	6	4	2	12
	誤報	17	4	3	24
	その他相談等	7	3	8	18
6 月	緊急出場	4	3		7
	誤報	39	9	7	55
	その他相談等	3	2	2	7
7 月	緊急出場	7	2	6	15
	誤報	28	12	12	52
	その他相談等		4		4
8 月	緊急出場	3	8	4	15
	誤報	14	7	5	26
	その他相談等	4	2	6	12
9 月	緊急出場	4	4		8
	誤報	10	8	7	25
	その他相談等	3	4		7
10月	緊急出場	4		1	5
	誤報	8	4	1	13
	その他相談等	1	45		46
11月	緊急出場	2	3	2	7
	誤報	5	2	1	8
	その他相談等	1	582		583
12月	緊急出場	2	5	1	8
	誤報	4	3	8	15
	その他相談等	3	31		34
1 月	緊急出場	1	6	5	12
	誤報	4	4	13	21
	その他相談等	1	1	3	5
2 月	緊急出場		1	1	2
	誤報	1	1	2	4
	その他相談等	1	1	1	3
3 月	緊急出場	2		1	3
	誤報	3			3
	その他相談等				
合 計	緊急出場	38	41	26	105
	誤報	137	59	62	258
	その他相談等	33	678	21	732

※その他相談等にはシステム保守点検通報件数が含まれます。

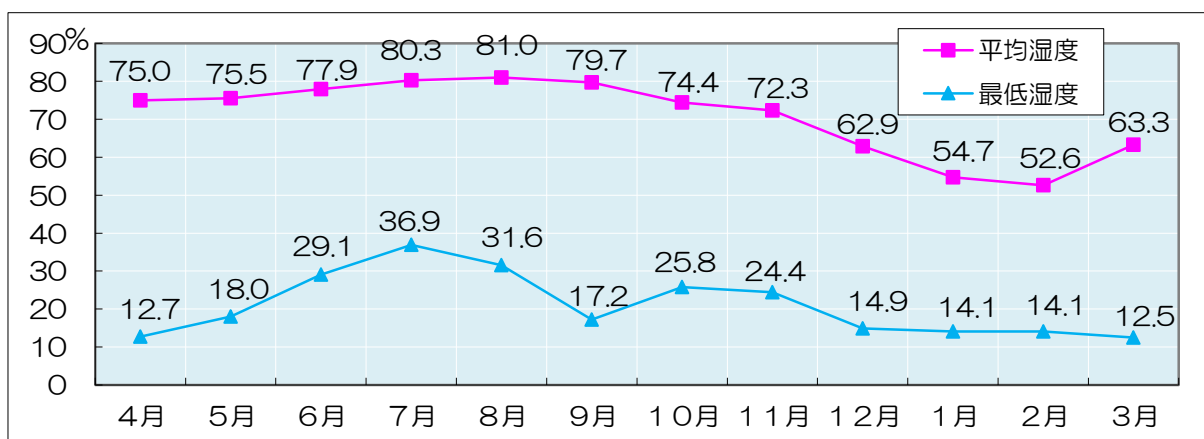
## 気象観測状況

観測地点は筑西市直井1076番地  
筑西広域市町村圏事務組合消防本部の気象観測装置（標高41m設置）で観測したもの

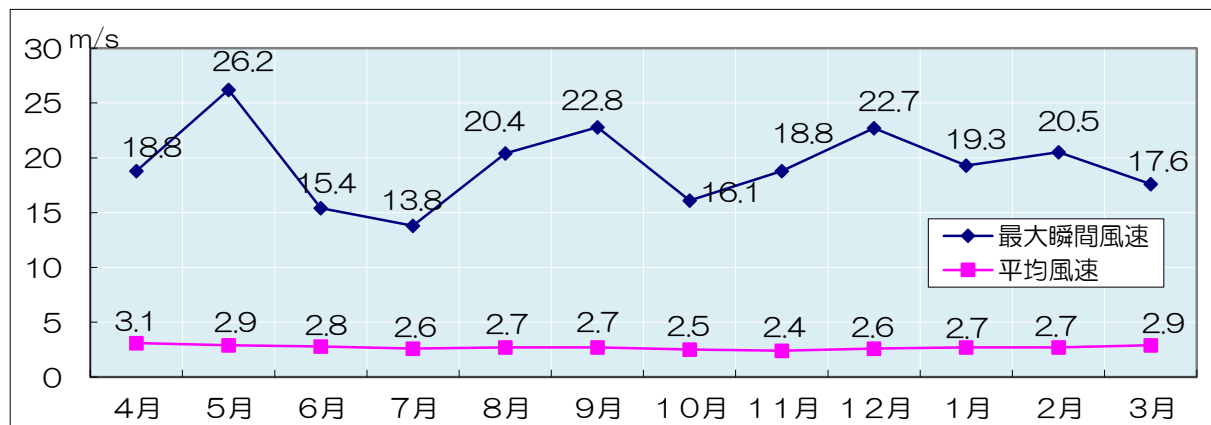
### 気温 (令和4年度)



### 湿度 (令和4年度)

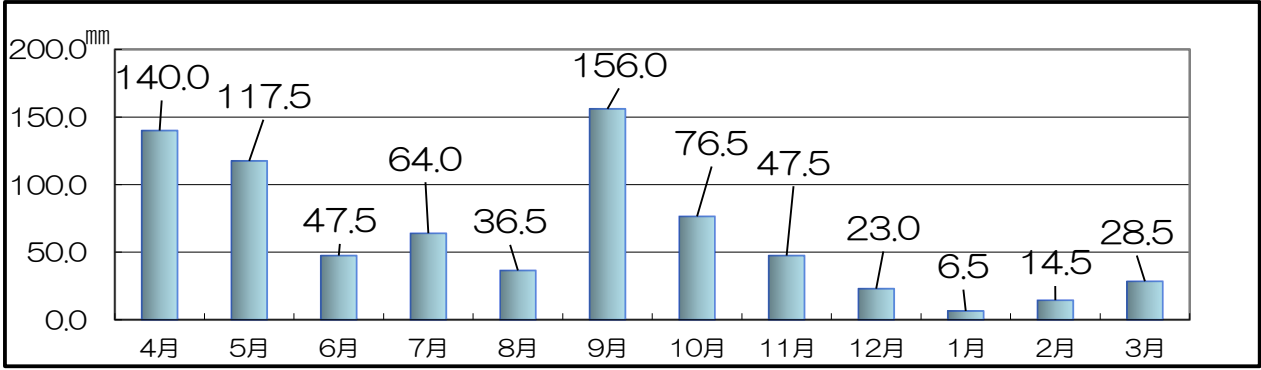


### 風速 (令和4年度)



降水量

(令和4年度)



特別警報・警報・注意報 (水戸地方気象台発表回数) (令和4年度)

	特別警報				警報					注意報										
	暴風	暴風雪	大雨	大雪	暴風	暴風雪	大雨	大雪	洪水	風雪	強風	大雨	大雪	洪水	着雪	乾燥	濃霧	霜	低温	雷
筑西市	4										3					4	12	3		5
	5										1	2					14			5
	6																13			12
	7											1					13			12
	8										1						10			10
	9						1				1	4		1			8			7
	10										1						8	4		4
	11																12	5		7
	12										6					2	6			2
	1									1	4		2			3	3		6	2
	2										6		1			5	3		3	2
	3										2					2	12			6
	計	0	0	0	0	0	0	1	0	0	1	25	7	3	1	0	16	114	12	9
結城市	4										3					4	12	3		5
	5										1	2		2			14			5
	6											1					13			12
	7											4		1			13			12
	8										1	1					10			10
	9										1	3		2			8			7
	10										1						8	4		4
	11																12	5		7
	12										6					2	6			2
	1									1	4		2			3	3		1	2
	2										6		1			5	3		1	2
	3										2					2	12			6
	計	0	0	0	0	0	0	0	0	0	1	25	11	3	5	0	16	114	12	2
桜川市	4										3					4	12	3		5
	5										1	1					14			5
	6																13			12
	7											2					13			12
	8										1						10			10
	9						1		1		1	2		2			8			7
	10										1						8	4		4
	11																12	5		7
	12										6					2	6			2
	1									1	4		2			3	3		1	2
	2										6		1			5	3		1	2
	3										2					2	12			6
	計	0	0	0	0	0	0	1	0	1	1	25	5	3	2	0	16	114	12	2