

---

# 警 防 関 係

---

平成29年12月に筑西消防署に配備されているはしご車を更新させ、併せて筑西消防署の特別救助隊を筑西広域消防高度救助隊として発足させました。

現場活動では、火災、交通、水難、機械等の事故をはじめ、自然災害や特殊災害など多岐にわたる災害があり、安全、確実かつ迅速な対応が要求されることから、警防、救急及び救助の各部門において警防活動体制の充実強化を目指しています。

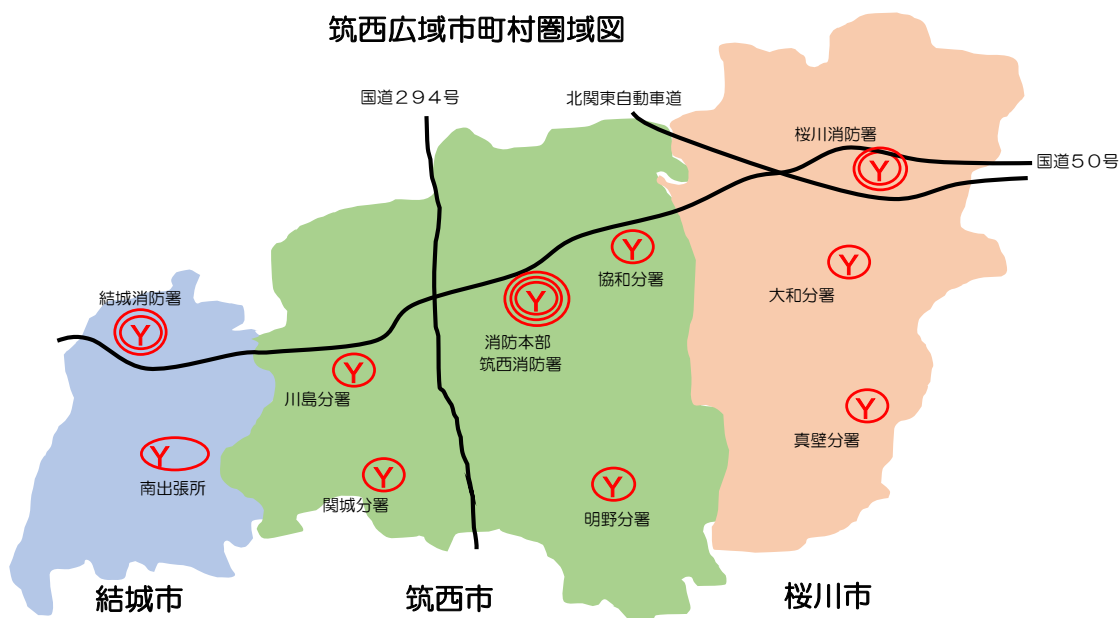
また救急業務において指導救命士を中心とした教育訓練体制の充実を図り、救急救命士に限らず、救急隊や連携して活動する消防隊員も高度な処置を理解したうえで活動することにより、現場活動の標準化に繋げています。医学的観点から救急救命士を含む救急隊員の行う応急処置の指導、検証体制の構築、更には消防機関と医療機関との連携の強化を目指し、圏域住民の期待と信頼に答えられるように努めてまいります。

# 消防ポンプ自動車等の現勢

(令和5年4月1日現在)

所属	車 別	機 械 区 分		排気量 (cc)	車名	配置年月	備 考
		種別	型式				
消防本部	指揮車	普通乗用車	CBF-TRH226K	2,693	トヨタ	H22.3	
	水槽付ポンプ車	1-A型A2級	KK-FD1JEDA改	7,960	日 野	H14.12	積載水1,500ℓ R4.12 旧築西水槽付ポンプ車配置換え
	救急車	高規格	CBF-TRH226S	2,690	トヨタ	H25.12	R4.12 旧関城救急車配置換え
	広報車(デリカ)	普通乗用車	DBA-CV5W	2,350	三 菱	H26.12	
	火災原因調査車	普通乗用車	DBF-VM20	1,590	日 産	H29.1	
	連絡車(プリウス)	普通乗用車	DAA-ZVW3.0	1,790	トヨタ	H22.2	
	連絡車(ソリオ)	小型乗用車	DBA-MA26S	1,240	スズキ	H28.10	
	連絡車(プロメック)	小型貨物自動車	6AE-NHP160V	1,490	トヨタ	R4.10	
	連絡車(セレナ)	普通乗用車	UA-TNC24	1,990	日 産	H14.6	
	連絡車(キャラバン)	10人乗ワゴン車	CBA-KS2E26	2,480	日 産	R1.7	
	マイクロバス	キャブオーバ	U-HDB51	4,160	トヨタ	H5.10	
筑西消防署	普通ポンプ車	CD1-A2級	SKG-XZU685M	4,000	日 野	H24.3	CAFS搭載・積載水600ℓ
	水槽付ポンプ車	CD-II型	2KG-GX2ABA	5,120	日 野	R4.12	CAFS搭載・積載水2,000ℓ
	救助工作車	Ⅲ型	BDG-GX7JGWA改	6,400	日 野	H23.1	高度救助資機材一式
	梯子車	30m級	2DG-PR1APJF	8,860	日 野	H29.11	先端屈折式
	水槽車	Ⅱ型小型ポンプ付	KL-FS4FRHA	20,780	日 野	H14.12	積載水9,900ℓ
	搬送車	普通トラック	KK-XZU421	4,890	トヨタ	H13.10	2.9トルック付
	救急車	高規格	CBF-TRH226S	2,690	トヨタ	H30.12	
	広報車	普通ワゴン	DBF-VY12	1,490	日 産	H29.1	
	連絡車(ワンクロード)	ステーションワゴン	UA-WFY11	1,490	日 産	H16.11	
	連絡車(トール)	小型自動車	5BA-M900S	990	ダイハツ	R2.11	
川島分署	普通ポンプ車	CD1-A2級	2KG-XZU685M	4,000	日 野	R2.2	CAFS搭載・積載水600ℓ
	救急車	高規格	CBF-TRH226S	2,690	トヨタ	H27.12	
	広報車	普通ワゴン	DBF-VZNY12	1,590	日 産	R2.3	
関城分署	水槽付ポンプ車	1-A型A2級	ADG-FD7JEWAA改	6,400	日 野	H18.3	積載水1,500ℓ
	救急車	高規格	3BF-TRH226S	2,690	トヨタ	R4.12	
	広報車	普通ワゴン	DBF-VY12	1,490	日 産	R2.11	
明野分署	水槽付ポンプ車	1-A型A2級	ADG-FD7JEWAA改	6,400	日 野	H18.3	積載水1,500ℓ
	救急車	高規格	CBF-TRH226S	2,690	トヨタ	H27.12	
	広報車	普通ワゴン	UA-WFY11	1,490	日 産	H17.11	
協和分署	水槽付ポンプ車	1-A型A2級	ADG-FD7JEWAA改	6,400	日 野	H19.3	積載水1,500ℓ
	救急車	高規格	3BF-TRH226S	2,690	トヨタ	R3.12	
	広報車	普通ワゴン	UA-WFY11	1,490	日 産	H17.11	
結城消防署	普通ポンプ車	CD1-A2級	TKG-XZU685M	4,000	日 野	H27.3	CAFS搭載・積載水600ℓ
	救助資機材搭載型水槽付ポンプ車	1-A型A2級	SDG-GX7JGAA改	6,400	日 野	H25.2	CAFS搭載・積載水1,500ℓ 救助資機材搭載
	化学車	Ⅱ型-A2級	2DG-FE2ABA	5,120	日 野	R3.12	CAFS搭載・消火薬剤500ℓ・積載水1,500ℓ
	多目的消防ポンプ車	MVF13	2DC-FE2ABA	5,120	日 野	R3.1	13mブーム付・CAFS搭載・積載水900ℓ
	救急車	高規格	3BF-TRH226S	2,690	トヨタ	R3.1	
	搬送車	特殊バン	2KG-XZU775	4,000	トヨタ	R4.2	
	広報車	普通ワゴン	DBA-NZE141G	1,490	トヨタ	H23.3	
	連絡車(ラクティス)	小型乗用車	DBA-NSP120	1,320	トヨタ	H29.12	
南出張所	水槽付ポンプ車	1-A型A2級	PB-FD7JEFA改	6,400	日 野	H17.3	積載水1,500ℓ
	救急車	高規格	CBF-TRH226S	2,690	トヨタ	H29.3	
桜川消防署	普通ポンプ車	CD1-A2級	BDG-XZU378M	4,000	日 野	H19.3	積載水600ℓ
	救助資機材搭載型水槽付ポンプ車	1-A型A2級	SDG-GX7JGAA改	6,400	日 野	H25.12	CAFS搭載・積載水1,500ℓ 救助資機材搭載
	救急車	高規格	CBF-TRH226S	2,690	トヨタ	R1.12	
	連絡車	小型貨物自動車	GA-YX78V	1,990	トヨタ	R4.4	
	火災調査車	普通乗用車	DBA-SJ5	1,990	スバル	H30.2	山林火災用
	搬送車	普通貨物バン	KG-SR8F23	3,150	日 産	H14.2	
真壁分署	普通ポンプ車	CD1-A2級	TKG-XZU085M	4,000	日 野	H30.11	CAFS搭載・積載水600ℓ
	水槽付ポンプ車	1-A型A2級	PB-FD7JEFA改	6,400	日 野	H17.3	積載水1,500ℓ
	救急車	高規格	CBF-TRH226S	2,690	トヨタ	H27.3	
	広報車	普通ワゴン	5BF-VY12	1,490	日 産	R3.10	
天和分署	水槽付ポンプ車	1-A型A2級	KK-FD1JEEA改	7,960	日 野	H15.11	積載水1,500ℓ
	救急車	高規格	CBF-TRH226S	2,690	トヨタ	H29.2	

### 筑西広域市町村圏域図



### 消防車両等配置状況

(令和5年4月1日現在)

署所別	ポンプ車	水タンク付車	梯子車	化学車	工救作車助	救急車	水槽車	搬送車	指揮車	広報車	その他	計
消防本部		1				1			1	※1	7	11
筑西消防署	1	※1	※1		※1	※1	1	1		1	2	10
川島分署	※1					1				1		3
関城分署		1				※1				1		3
明野分署		1				1				1		3
協和分署		1				※1				1		3
結城消防署	2(※1)	1		※1		1		※1		1	1	8
南出張所		1				1						2
桜川消防署	1	1				※1		1			2	6
真壁分署	※1	1				1				1		4
大和分署		1				1						2
合計	6	10	1	1	1	11	1	3	1	8	12	55

※は緊急消防援助隊登録車両

## 救急・救助業務について

私達の生活の中で発生する様々な事故に対応するのが救急、救助業務です。小さい怪我から生命にかかわる大事故まで、その内容は多種多様にわたります。

令和4年度中の広域圏内の救急活動状況を見ると、救急隊の出場件数は9,669件です。搬送人員については8,376人に上ります。これは1日あたり26.5件救急車が出場していることになります。

救急出場における救急隊の出場件数を事故種別で見ると、急病が一番多く6,487件で全体の67%を占めています。次いで、一般負傷が1,242件で全体の12%、転院搬送が864件で9%となっています。また、出場件数における不搬送の割合は全体の14%となります。

令和4年度中の救助出場状況は169件に上り、事故種別で見ると、火災が40件、交通事故が58件、建物事故が47件となっています。

### 広域圏内救急件数

(令和4年度)

事故種別 区分	計	火災	自然災害	水難	交通	労働災害	運動競技	一般負傷	加害	自損行為	急病	その他				不搬送
												転院搬送	医師搬送	資材搬送	その他	
出場件数	9,669	57		6	677	100	35	1,242	29	76	6,487	864			96	1,373
搬送件数	8,296	9		1	601	97	34	1,082	19	45	5,556	843			9	
搬送人員	8,376	10		1	669	97	35	1,083	21	45	5,561	843			11	

### 事故種別・傷病程度別搬送人員

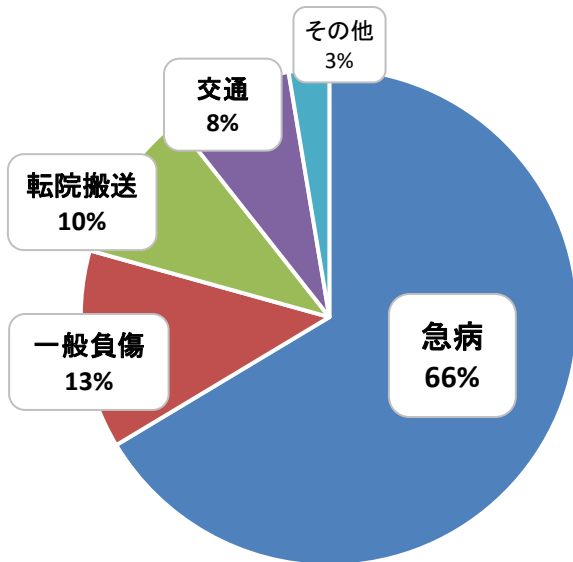
年齢区分 傷病程度	計	火災	自然災害	水難	交通	労働災害	運動競技	一般負傷	加害	自損行為	急病	その他
死亡	196				5	2		8		8	172	1
重症	772	2			19	10		68		6	476	191
中等症	3,837	3			125	43	6	473	2	18	2,571	596
軽症	3,571	5		1	520	42	29	534	19	13	2,342	66
合計	8,376	10		1	669	97	35	1,083	21	45	5,561	854

年齢区分別・傷病程度別搬送人員

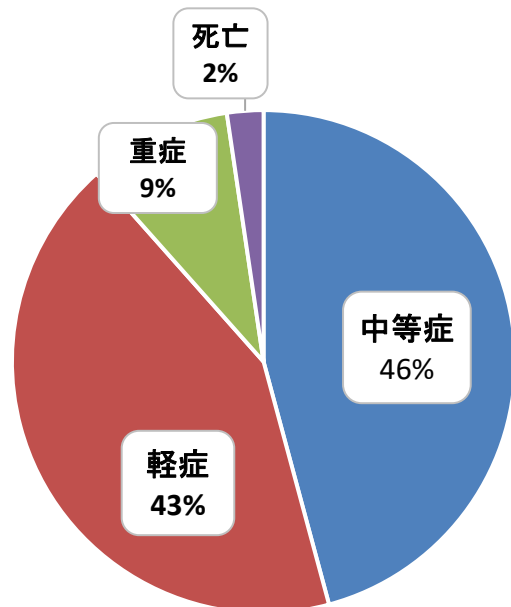
(令和4年度)

年齢区分 傷病程度	計	新生児	乳幼児	少年	成人	高齢者
		生後28日以内	29日～7歳未満	7～18歳未満	18～65歳未満	65歳以上
死亡	196			1	39	156
重症	772	1	5	4	174	588
中等症	3,837	31	57	65	878	2,806
軽症	3,571	3	258	237	1,361	1,712
合計	8,376	35	320	307	2,452	5,262

事故種別割合



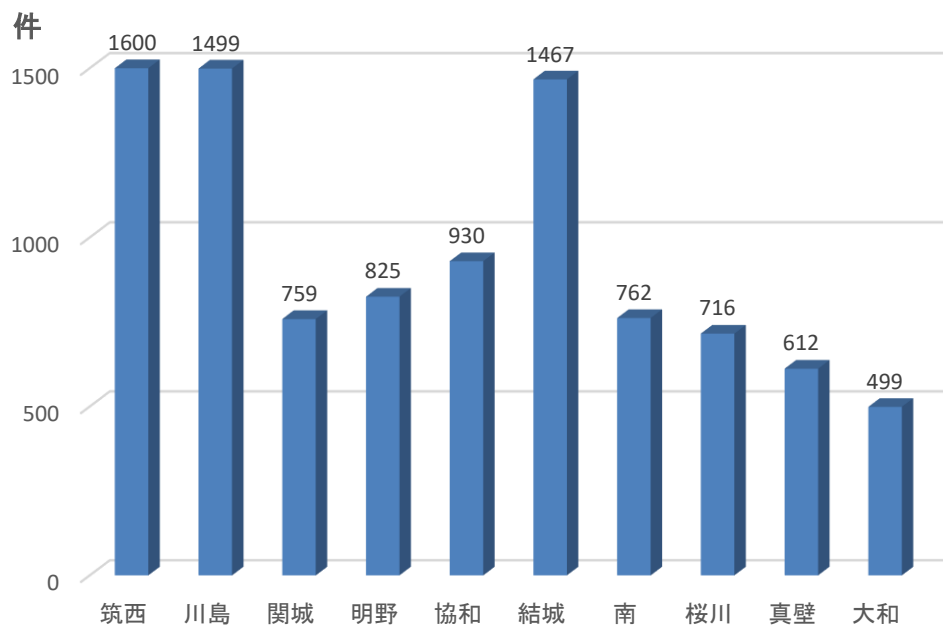
搬送程度別割合



## 各署別・月別救急出場件数

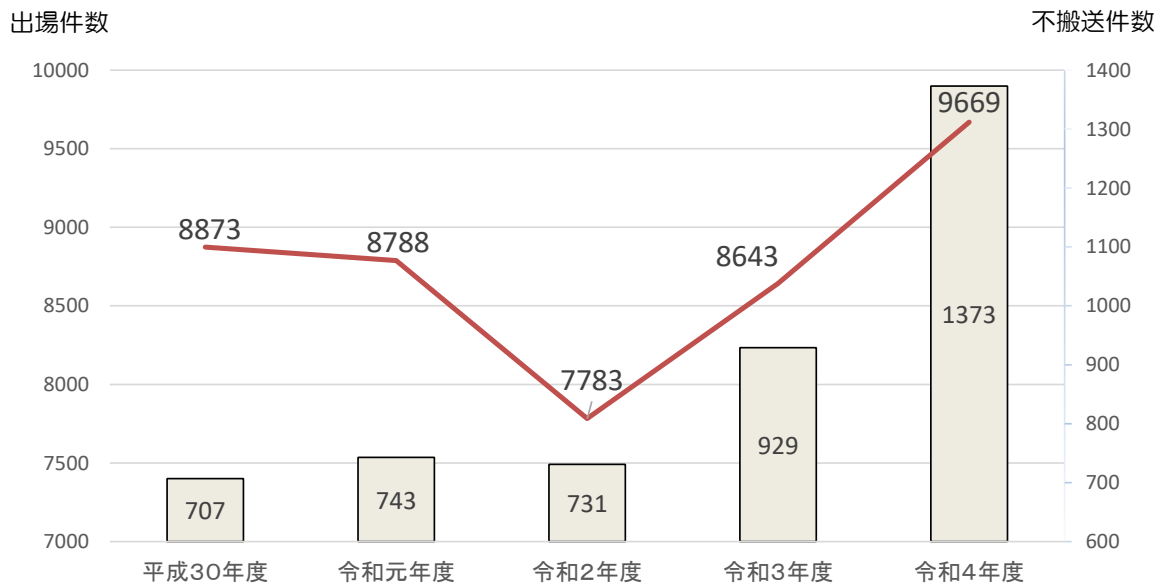
(令和4年度)

署別 月別	計	筑西	川島	関城	明野	協和	結城	南	桜川	真壁	大和
4月	739	138	128	50	58	65	110	50	54	40	46
5月	726	115	111	58	64	79	117	51	53	44	34
6月	812	154	120	64	66	75	120	61	54	56	42
7月	892	150	139	74	59	86	143	79	72	56	34
8月	876	141	142	74	83	72	127	63	72	59	43
9月	831	141	128	72	73	84	121	59	59	47	47
10月	773	138	121	53	62	85	113	58	53	40	50
11月	726	125	121	59	70	68	114	55	50	40	24
12月	892	128	132	82	73	84	138	77	68	64	46
1月	910	129	137	75	75	96	141	78	66	61	52
2月	745	117	109	46	71	71	119	75	56	43	38
3月	747	124	111	52	71	65	104	56	59	62	43
合計	9,669	1,600	1,499	759	825	930	1,467	762	716	612	499



## 過去5年間の救急出場および不搬送の推移

事故種別 年度別		合 計	火 災	自 然 災 害	水 難	交 通	労 働 災 害	運 動 競 技	一 般 負 傷	加 害	自 損 行 為	急 病	そ の 他	不 搬 送
平成 30年	出場件数	8,873	17		8	730	129	34	1,175	48	68	5,674	990	707
	搬送人員	8,252	11		4	753	128	33	1,105	33	40	5,241	904	
令和 元年	出場件数	8,788	15		5	711	107	29	1,191	43	64	5,631	992	743
	搬送人員	8,130	12		1	714	103	29	1,125	28	36	5,193	889	
令和 2年	出場件数	7,783	35		5	642	83	13	1,052	33	77	4,932	911	731
	搬送人員	7,115	8		2	638	79	12	982	27	55	4,501	811	
令和 3年	出場件数	8,643	36		4	630	87	11	1,069	22	82	5,737	965	929
	搬送人員	7,772	11		1	625	82	9	998	14	52	5,137	843	
令和 4年	出場件数	9,669	57		6	677	100	35	1,242	29	76	6,487	960	1,373
	搬送人員	8,376	10		1	669	97	35	1,083	21	45	5,561	854	



### 熱中症出場状況

(令和4年5月～10月)

区 分	月		合計	5月	6月	7月	8月	9月	10月
	5月	6月							
出場件数			180	7	69	54	40	9	1

## 救助出場状況

(令和4年度)

事故種別 月	月 合計	火 災 (要救助者有 り)	交 通 事 故	水 難 事 故	機 械 事 故	建 物 事 故	そ の 他 の 事 故
4月	20	7	7		1	4	1
5月	8	2	1			3	2
6月	13	5	3	1		4	
7月	18	4	6	1		6	1
8月	13	1	7	1		3	1
9月	13	2	5	1	1	4	
10月	10	1	4		1	2	2
11月	16	3	7	1		2	3
12月	16	5	5			5	1
令和5年 1月	16	1	6	1		6	2
2月	12	5	3			3	1
3月	14	4	4	1		5	
合 計	169	40	58	7	3	47	14

## 消防隊救急支援（PA連携）出場状況

(令和4年度)

事故種別 区 分	合 計	CPA	搬出困難	その他の支援	
				加 害	交通事故 その他
出場件数	1,682	1,101	372	10	199

## Dr.ヘリ・Dr.カー 出場状況

(令和4年度)

事故種別 区 分	合 計	火	自	水	交	労	運	一	加	自	急	そ
		災	然	難	通	働	動	般	害	損	病	他
Dr. ヘリ	要請件数	181	1		15	9		22		1	133	
	搬送件数	29	1		2	5		5			16	
Dr. カー	要請件数	38			6	2		4			26	
	搬送件数	14			2	2		2			8	