
警 防 関 係

平成29年12月に筑西消防署に配備されているはしご車を更新させ、併せて筑西消防署の特別救助隊を筑西広域消防高度救助隊として発足させました。

現場活動では、火災、交通、水難、機械等の事故をはじめ、自然災害や特殊災害など多岐にわたる災害があり、安全、確実かつ迅速な対応が要求されることから、警防、救急及び救助の各部門において警防活動体制の充実強化を目指しています。

また救急業務において指導救命士を中心とした教育訓練体制の充実を図り、救急救命士に限らず、救急隊や連携して活動する消防隊員も高度な処置を理解したうえで活動することにより、現場活動の標準化に繋がっています。医学的観点から救急救命士を含む救急隊員の行う応急処置の指導、検証体制の構築、更には消防機関と医療機関との連携の強化を目指し、圏域住民の期待と信頼に答えられるように努めてまいります。

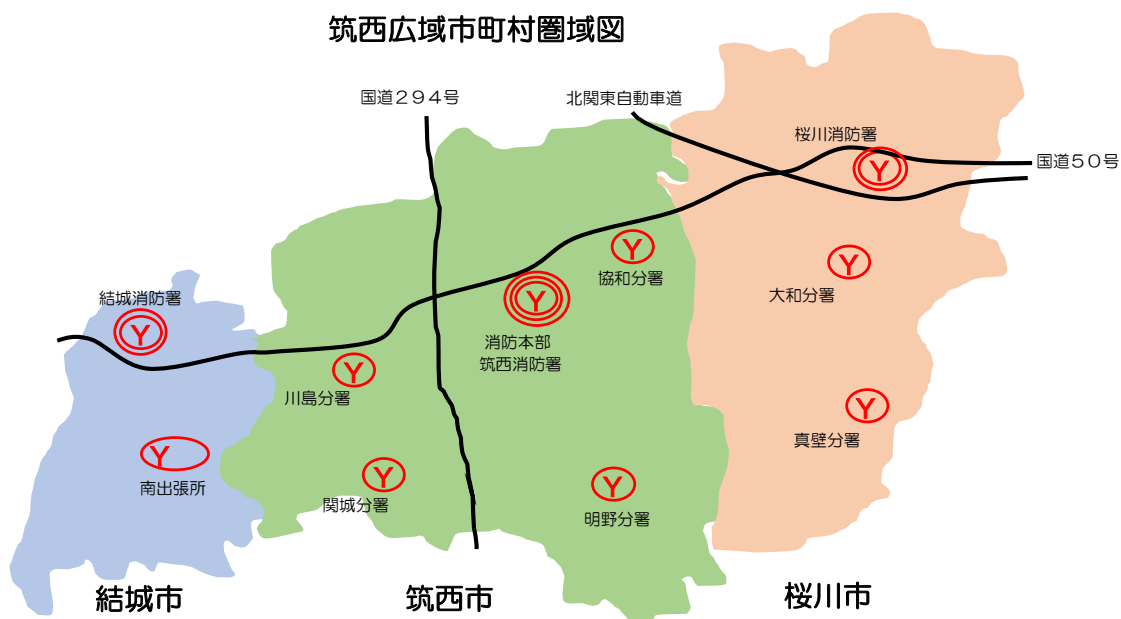
救急件数の減少については、全体的に新型コロナウイルス感染症の影響を受けているため、例年にはない活動状況にあります。

消防ポンプ自動車等の現勢

(令和4年4月1日現在)

所属	車 別	機 械 区 分		排気量 (cc)	車名	配置年月	備 考
		種別	型式				
消防本部	指揮車	普通乗用車	CBF-TRH226K	2,693	トヨタ	H22.3	
	水槽付ポンプ車	1-A型A2級	KC-FD1JEBA改	7,960	日 野	H10.10	積載水1,500ℓ
	救急車	高規格	CBF-TRH226S	2,690	トヨタ	H25.2	R3.12 旧協和救急車配置換え
	広報車(デリカ)	普通乗用車	DBA-CV5W	2,350	三 菱	H26.12	
	火災原因調査車	普通乗用車	DBF-VM20	1,590	日 産	H29.1	
	連絡車(プリウス)	普通乗用車	DAA-ZVW3.0	1,790	トヨタ	H22.2	
	連絡車(ソリオ)	小型乗用車	DBA-MA26S	1,240	スズキ	H28.10	
	連絡車(ラクティス)	小型乗用車	DBA-NSP120	1,320	トヨタ	H29.12	
	連絡車(セレナ)	普通乗用車	UA-TNC24	1,990	日 産	H14.6	
	連絡車(キャラバン)	10人乗ワゴン車	CBA-KS2E26	2,480	日 産	R1.7	
	マイクロバス	キャブカー	U-HDB51	4,160	トヨタ	H5.10	
城西消防署	普通ポンプ車	CD1-A2級	SKG-XZU685M	4,000	日 野	H24.3	CAFS搭載・積載水600ℓ
	水槽付ポンプ車	1-A型A2級	KK-FD1JEDA改	7,960	日 野	H14.12	積載水1,500ℓ
	救助工作車	Ⅲ型	BDG-GX7JGWA改	6,400	日 野	H23.1	高度救助資機材一式
	梯子車	30m級	2DG-PR1APJF	8,860	日 野	H29.11	先端屈折式
	水槽車	Ⅱ型小型ポンプ付	KL-FS4FRHA	20,780	日 野	H14.12	積載水9,900ℓ
	搬送車	普通トラック	KK-XZU421	4,890	トヨタ	H13.10	2.9tフルリ付
	救急車	高規格	CBF-TRH226S	2,690	トヨタ	H30.12	
	広報車	普通ワゴン	DBF-VY12	1,490	日 産	H29.1	
	連絡車(ワンクロード)	ステーションワゴン	UA-WFY11	1,490	日 産	H16.11	
連絡車(トール)	小型自動車	5BA-M900S	990	ダイハツ	R2.11		
川島分署	普通ポンプ車	CD1-A2級	2KG-XZU685M	4,000	日 野	R2.2	CAFS搭載・積載水600ℓ
	救急車	高規格	CBF-TRH226S	2,690	トヨタ	H27.12	
	広報車	普通ワゴン	DBF-VZNY12	1,590	日 産	R2.3	
関城分署	水槽付ポンプ車	1-A型A2級	ADG-FD7JEWA改	6,400	日 野	H18.3	積載水1,500ℓ
	救急車	高規格	CBF-TRH226S	2,690	トヨタ	H25.12	
	広報車	普通ワゴン	DBF-VY12	1,490	日 産	R2.11	
明野分署	水槽付ポンプ車	1-A型A2級	ADG-FD7JEWA改	6,400	日 野	H18.3	積載水1,500ℓ
	救急車	高規格	CBF-TRH226S	2,690	トヨタ	H27.12	
	広報車	普通ワゴン	UA-WFY11	1,490	日 産	H17.11	
協和分署	水槽付ポンプ車	1-A型A2級	ADG-FD7JEWA改	6,400	日 野	H19.3	積載水1,500ℓ
	救急車	高規格	3BF-TRH226S	2,690	トヨタ	R3.12	
	広報車	普通ワゴン	UA-WFY11	1,490	日 産	H17.11	
結城消防署	普通ポンプ車	CD1-A2級	TKG-XZU685M	4,000	日 野	H27.3	CAFS搭載・積載水600ℓ
	救助資機材搭載型水槽付ポンプ車	1-A型A2級	SDG-GX7JGAA改	6,400	日 野	H25.2	CAFS搭載・積載水1,500ℓ 救助資機材搭載
	化学車	Ⅱ型-A2級	2DG-FE2ABA	5,120	日 野	R3.12	消火薬剤500ℓ・積載水1,500ℓ
	多目的消防ポンプ車	MVF13	2DC-FE2ABA	5,120	日 野	R3.1	13mフーム付・CAFS搭載 積載水900ℓ
	救急車	高規格	3BF-TRH226S	2,690	トヨタ	R3.1	
	搬送車	特殊バン	2KG-XZU775	4,000	トヨタ	R4.2	
	搬送車	普通貨物バン	KG-SR8F23	3,150	日 産	H14.2	
南出張所	広報車	普通ワゴン	DBA-NZE141G	1,490	トヨタ	H23.3	
	水槽付ポンプ車	1-A型A2級	PB-FD7JEFA改	6,400	日 野	H17.3	積載水1,500ℓ
桜川消防署	救急車	高規格	CBF-TRH226S	2,690	トヨタ	H29.3	
	普通ポンプ車	CD1-A2級	BDG-XZU378M	4,000	日 野	H19.3	積載水600ℓ
	救助資機材搭載型水槽付ポンプ車	1-A型A2級	SDG-GX7JGAA改	6,400	日 野	H25.12	CAFS搭載・積載水1,500ℓ 救助資機材搭載
	救急車	高規格	CBF-TRH226S	2,690	トヨタ	R1.12	
	連絡車	小型貨物自動車	GA-YX78V	1,990	トヨタ	R4.4	
火災調査車	普通乗用車	DBA-SJ5	1,990	スバル	H30.2	山林火災用	
真壁分署	普通ポンプ車	CD1-A2級	TKG-XZU085M	4,000	日 野	H30.11	CAFS搭載・積載水600ℓ
	水槽付ポンプ車	1-A型A2級	PB-FD7JEFA改	6,400	日 野	H17.3	積載水1,500ℓ
	救急車	高規格	CBF-TRH226S	2,690	トヨタ	H27.3	
	広報車	普通ワゴン	5BF-VY12	1,490	日 産	R3.10	
大和分署	水槽付ポンプ車	1-A型A2級	KK-FD1JEFA改	7,960	日 野	H15.11	積載水1,500ℓ
	救急車	高規格	CBF-TRH226S	2,690	トヨタ	H29.2	

筑西広域市町村圏域図



消防車両等配置状況

(令和4年4月1日現在)

署所別	ポンプ車	水タンク付車	梯子車	化学車	工 救 作 車 助	救 急 車	水 槽 車	搬 送 車	指 揮 車	広 報 車	そ の 他	計
消防本部		1				1			1	※1	7	11
筑西消防署	1	1	※1		※1	※1	1	1		1	2	10
川島分署	※1					1				1		3
関城分署		1				1				1		3
明野分署		1				1				1		3
協和分署		1				※1				1		3
結城消防署	2(※1)	1		※1		1		2(※1)		1		8
南出張所		1				※1						2
桜川消防署	1	1				※1					2	5
真壁分署	※1	1				1				1		4
大和分署		1				1						2
合 計	6	10	1	1	1	11	1	3	1	8	11	54

※は緊急消防援助隊登録車両

救急・救助業務について

私達の生活の中で発生する様々な事故に対応するのが救急、救助業務です。小さい怪我から生命にかかわる大事故まで、その内容は多種多様にわたります。

令和3年度中の広域圏内の救急活動状況を見ると、救急隊の出場件数は8,643件です。搬送人員については7,772人に上ります。これは1日あたり23.7件救急車が出場していることとなります。

救急出場における救急隊の出場件数を事故種別で見ると、急病が一番多く5,737件で全体の67%を占めています。次いで、一般負傷が1,069件で全体の12%、転院搬送が858件で10%となっています。また、出場件数における不搬送の割合は全体の10%となります。

令和3年度中の救助出場状況は159件に上り、事故種別で見ると、火災が61件、交通事故が45件、建物事故が35件となっています。

広域圏内救急件数

(令和3年度)

事故種別 区分	計	火災	自然災害	水難	交通	労働災害	運動競技	一般負傷	加害	自損行為	急病	その他				不搬送
												転院搬送	医師搬送	資材搬送	その他	
出場件数	8,643	36		4	630	87	11	1,069	22	82	5,737	858			107	929
搬送件数	7,714	11		1	575	82	9	995	14	52	5,133	841			1	
搬送人員	7,772	11		1	625	82	9	998	14	52	5,137	841			2	

事故種別・傷病程度別搬送人員

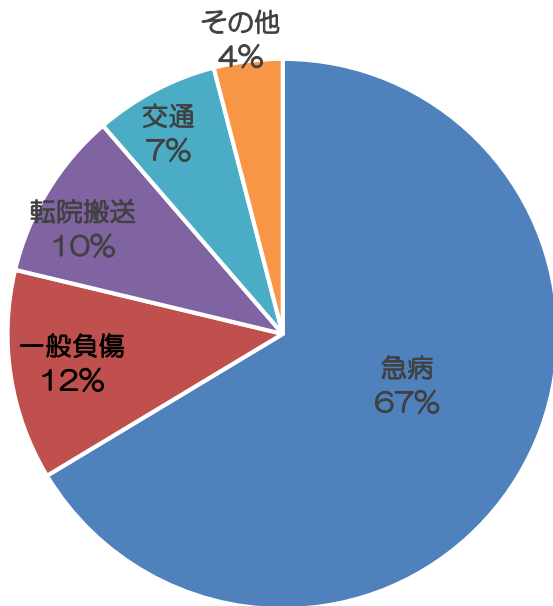
年齢区分 傷病程度	計	火災	自然災害	水難	交通	労働災害	運動競技	一般負傷	加害	自損行為	急病	その他
死亡	166				3	1		7		8	144	3
重症	862	3			27	6		67		8	574	177
中等症	3,748	2		1	124	41	4	439	3	25	2,516	593
軽症	2,996	6			471	34	5	485	11	11	1,903	70
合計	7,772	11		1	625	82	9	998	14	52	5,137	843

年齢区分別・傷病程度別搬送人員

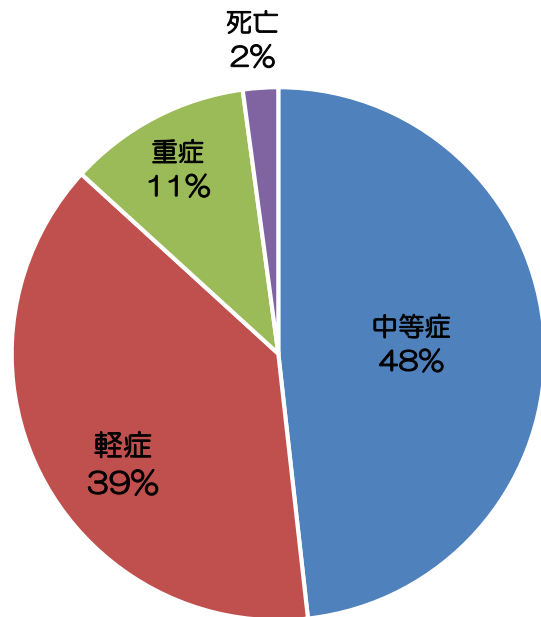
(令和3年度)

年齢区分 傷病程度	計	新生児	乳幼児	少年	成人	高齢者
		生後28日以内	29日～7歳未満	7～18歳未満	18～65歳未満	65歳以上
死亡	166			2	20	144
重症	862	1	1	2	212	646
中等症	3,748	23	44	74	899	2,708
軽症	2,996	15	218	165	1,214	1,384
合計	7,772	39	263	243	2,345	4,882

事故種別割合



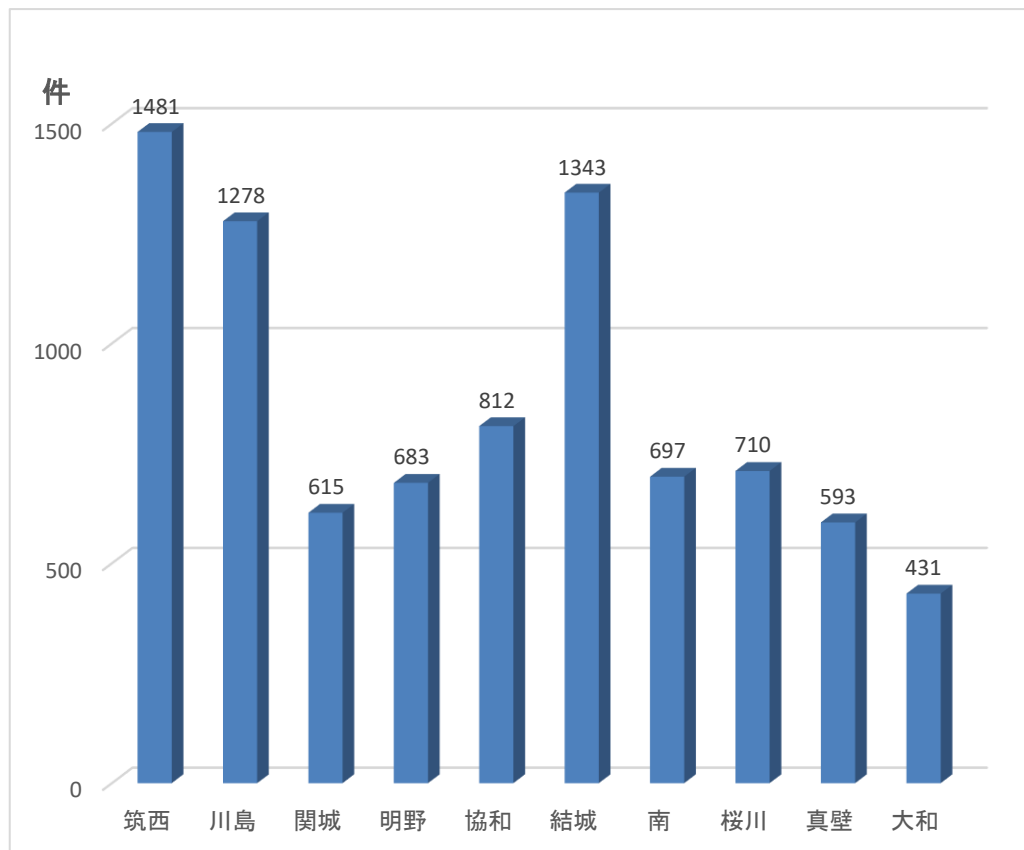
搬送程度別割合



各署別・月別救急出場件数

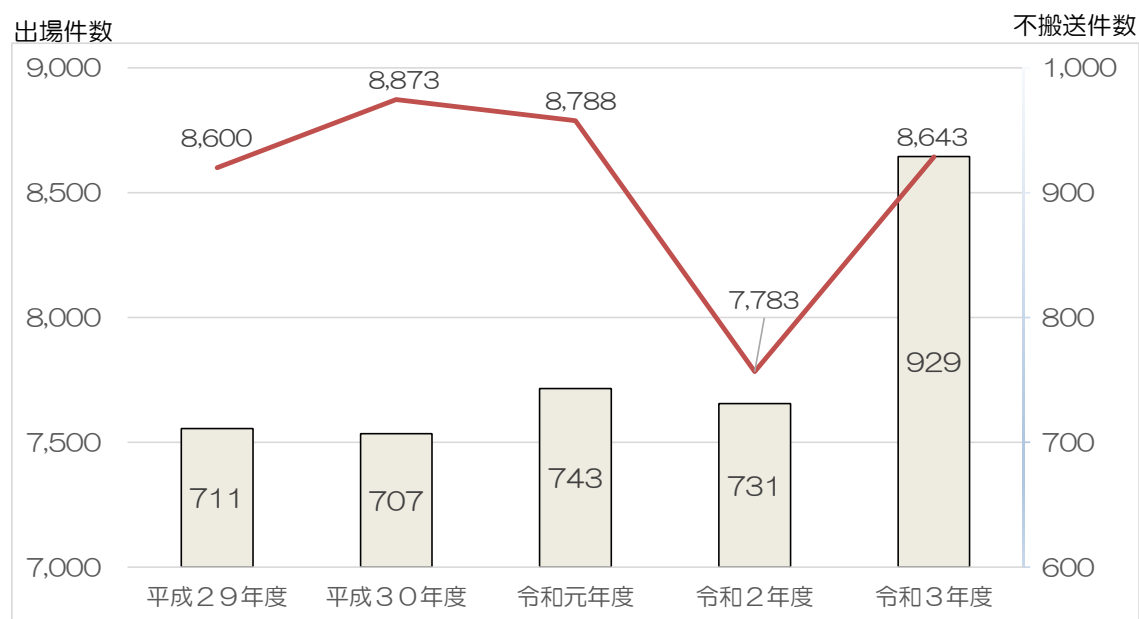
(令和3年度)

署別 月別	計	筑西	川島	関城	明野	協和	結城	南	桜川	真壁	大和
4月	687	113	91	52	42	75	113	55	56	52	38
5月	634	109	105	43	47	60	93	55	58	39	25
6月	637	119	87	51	43	50	116	60	51	38	22
7月	777	146	113	43	68	73	118	54	59	58	45
8月	756	128	112	58	71	77	104	63	58	53	32
9月	671	127	99	41	47	62	105	55	50	50	35
10月	692	124	105	43	49	60	109	62	51	52	37
11月	719	126	97	56	61	66	98	53	63	52	47
12月	818	142	137	54	56	78	130	62	66	57	36
1月	838	128	126	62	80	77	127	66	77	62	33
2月	706	107	98	60	62	61	124	59	59	35	41
3月	708	112	108	52	57	73	106	53	62	45	40
合計	8,643	1,481	1,278	615	683	812	1,343	697	710	593	431



過去5年間の救急出場および不搬送の推移

事故種別 年度別		合 計	火 災	自 然 災 害	水 難	交 通	労 働 災 害	運 動 競 技	一 般 負 傷	加 害	自 損 行 為	急 病	そ の 他	不 搬 送
平成 29年	出場件数	8,600	17		10	855	97	34	1,096	40	84	5,432	935	711
	搬送人員	8,017	11		3	906	95	34	1,037	31	56	5,007	837	
平成 30年	出場件数	8,873	17		8	730	129	34	1,175	48	68	5,674	990	707
	搬送人員	8,252	11		4	753	128	33	1,105	33	40	5,241	904	
令和 元年	出場件数	8,788	15		5	711	107	29	1,191	43	64	5,631	992	743
	搬送人員	8,130	12		1	714	103	29	1,125	28	36	5,193	889	
令和 2年	出場件数	7,783	35		5	642	83	13	1,052	33	77	4,932	911	731
	搬送人員	7,115	8		2	638	79	12	982	27	55	4,501	811	
令和 3年	出場件数	8,643	36		4	630	87	11	1,069	22	82	5,737	965	929
	搬送人員	7,772	11		1	625	82	9	998	14	52	5,137	843	



熱中症出場状況

(令和3年5月～10月)

区 分	月		5月	6月	7月	8月	9月	10月
	合計							
出場件数	103		2	11	43	45	1	1

救助出場状況

(令和3年度)

事故種別 月	月 合計	火 災 (要救助者有 り)	交 通 事 故	水 難 事 故	機 械 事 故	建 物 事 故	そ の 他 の 事 故
4月	16	6	5			4	1
5月	18	3	5	2		5	3
6月	10	8	1			1	
7月	8	1	1	1	1	3	1
8月	11	7	2			2	
9月	15	6	5	1		2	1
10月	9	5	2			2	
11月	8	1	3			4	
12月	16	8	4	1		3	
令和4年 1月	21	6	10		1	4	
2月	8	1	4				3
3月	19	9	3			5	2
合 計	159	61	45	5	2	35	11

消防隊救急支援（PA連携）出場状況

(令和3年度)

事故種別 区 分	合 計	CPA	搬出困難	その他の支援	
				加 害	交通事故 その他
出場件数	1,725	1,198	323	8	196

Dr.ハリ・Dr.カー 出場状況

(令和3年度)

事故種別 区 分	合 計	火	自	水	交	労	運	一	加	自	急	そ	
		災	然	難	通	働	動	般	害	損	病	他	
Dr. ハリ	要請件数	138	2		1	13	17		13	1	2	89	
	搬送件数	38	1			5	8		6		1	17	
Dr. カー	要請件数	27				2	3		2			20	
	搬送件数	16				2	3		1			10	