
管理統制関係

管理統制課では、災害現場の活動統制を行う指揮グループと災害情報等の収集、管理を行う情報グループが相互に連携し、最新の情報システムを活用し、防火対象物情報、危険物施設情報、水利情報、救急医療情報、その他の現場活動に必要な支援情報を的確に伝え、より高度で効率的、効果的な圏域住民へのサービスの提供と、災害による被害の軽減、救命率の向上をめざします。

指揮隊出場状況

(令和2年度)

種別 市別	火災					救助	救急 支援	その 他	ドクター ヘリ支援	総出場件数
	建物	車両	林野	その 他	小計					
筑西市	(37)	(6)		(38)	81	48	4	2	46	181
結城市	(20)	(7)	(1)	(17)	45	27		1	15	88
桜川市	(15)	(3)	(2)	(23)	43	13	3	3	15	77
管外		(1)			1	1				2
合計					170	89	7	6	76	348

消防水利の現況

令和3年4月1日現在

種別 市別	計	消火栓		防火水槽						プ ール	その 他の 水利	基 準 数	充 足 率
				100m ³		40m ³		20m ³					
		公設	私設	公設	私設	公設	私設	公設	私設				
筑西市	3,319	2,261	1	5	4	737	126	156	6	21	2	2,823	118%
結城市	1,379	1,011	18	2	3	198	84	40	9	14		1,174	117%
桜川市	1,426	848	2	8		308	57	123		14	66	1,451	98%
合計	6,124	4,120	21	15	7	1,243	267	319	15	49	68	5,448	112%



119番通報着信統計

(令和2年度)

	火 災	救 急	救 助	そ の 他 災 害	同 報	間 違 い	いた ず ら	通 試 報 訓 練	そ の 他	問 合 せ 等	他 本 部 転 送	合 計
4月	3	502	3	10	23	44	3	40	56	45	2	731
5月	11	539	8	16	69	48		14	37	60	4	806
6月	11	537	5	12	27	34	3	37	35	59	5	765
7月	8	560	5	18	33	51	1	31	51	68	8	834
8月	10	665	4	20	56	34	2	17	56	72	7	943
9月	5	563	8	13	38	47		35	43	70	7	829
10月	4	597	7	23	21	26	2	38	33	51	8	810
11月	8	577	6	18	33	37	3	18	40	61	2	803
12月	15	598	12	23	50	38	5	38	57	74	7	917
1月	30	618	4	20	61	46	3	18	40	56	9	905
2月	25	515	5	26	32	36	4	15	47	40	11	756
3月	12	602	5	16	44	34		33	30	61	8	845
合計	142	6,873	72	215	487	475	26	334	525	717	78	9,944
月平均	12	573	6	18	41	40	2	28	44	60	7	829

※1日あたり約27件の着信

(いばらき消防指令センター提供)



緊急通報システム利用状況

(令和2年度)

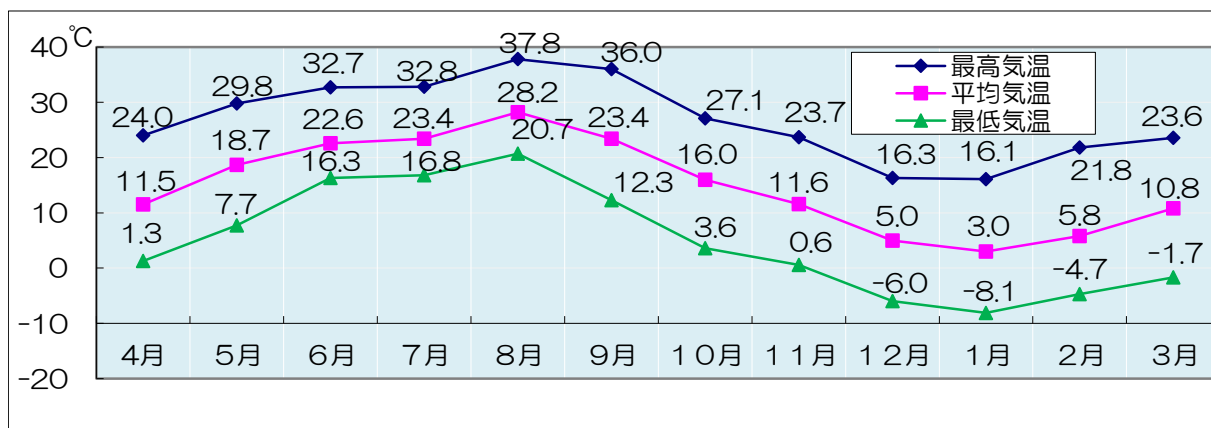
市 別 (設置件数)		筑西市	結城市	桜川市	合 計
		593	298	219	1,110
月 別					
4 月	緊急出場	1	4	2	7
	誤報	6	22	2	30
	その他相談等	6			6
5 月	緊急出場	4	3	3	10
	誤報	19	3	4	26
	その他相談等	13	7		20
6 月	緊急出場	5		6	11
	誤報	13	7	8	28
	その他相談等	18	3	1	22
7 月	緊急出場	11	3	2	16
	誤報	28	20	3	51
	その他相談等	9	10	1	20
8 月	緊急出場	7	3	3	13
	誤報	30	22	4	56
	その他相談等	136	16	4	156
9 月	緊急出場	1	1	1	3
	誤報	29	14	4	47
	その他相談等	489	20		509
10月	緊急出場	4	3		7
	誤報	13	9	2	24
	その他相談等	45	373		418
11月	緊急出場	3	4		7
	誤報	4	4	4	12
	その他相談等	5	398		403
12月	緊急出場	1	3	2	6
	誤報	17	10	2	29
	その他相談等	321	32	54	407
1 月	緊急出場	4	2	1	7
	誤報	5	6	5	16
	その他相談等	14	6	353	373
2 月	緊急出場	1	1	1	3
	誤報	4	2	1	7
	その他相談等	21	11	115	147
3 月	緊急出場	6	1		7
	誤報	10	3	2	15
	その他相談等	69	6	6	81
合 計	緊急出場	48	28	21	97
	誤報	178	122	41	341
	その他相談等	1,146	882	534	2,562

※その他相談等にはシステム保守点検通報件数が含まれます。

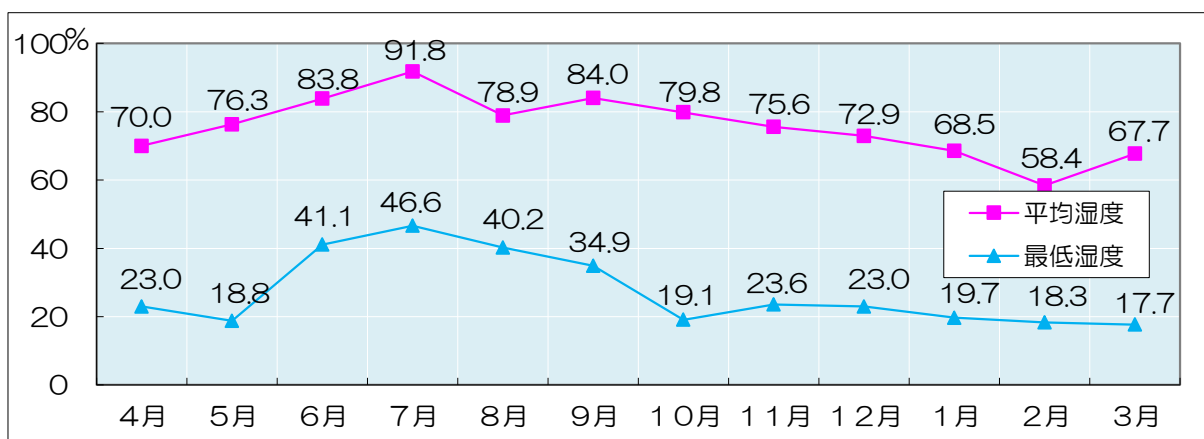
気象観測状況

観測地点は筑西市直井1076番地（標高41m設置）
筑西広域市町村圏事務組合消防本部の気象観測装置で観測したもの

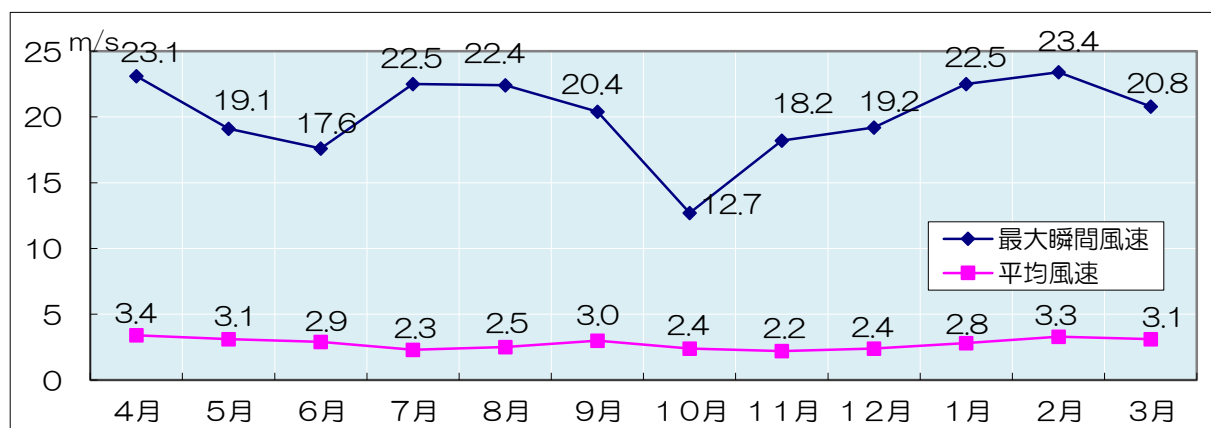
気温 (令和2年度)



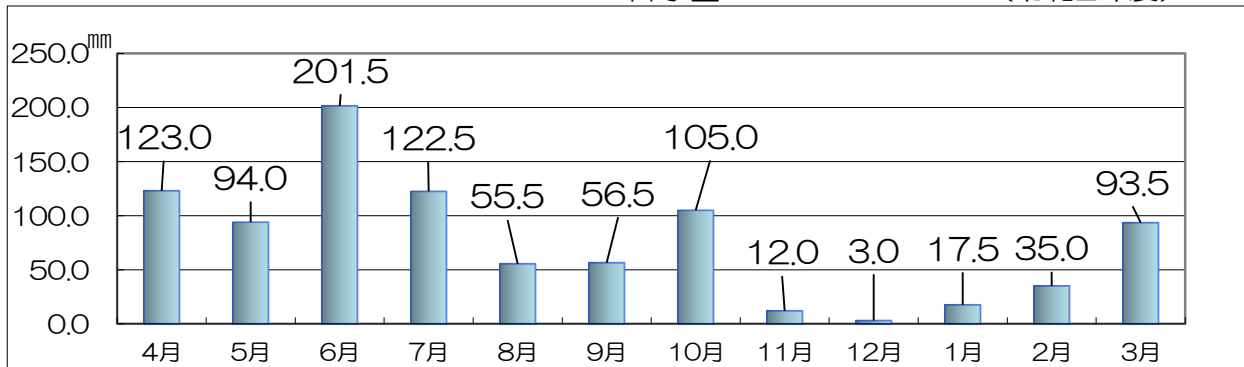
湿度 (令和2年度)



風速 (令和2年度)



降水量 (令和2年度)



特別警報・警報・注意報 (水戸地方気象台発表回数) (令和2年度)

	特別警報				警報					注意報										
	暴風	暴風雪	大雨	大雪	暴風	暴風雪	大雨	大雪	洪水	風雪	強風	大雨	大雪	洪水	着雪	乾燥	濃霧	霜	低温	雷
筑西市	4										4	1				3	9	11		12
	5											1				1	14	1		11
	6										3	2		1			13			12
	7										3	2					13			12
	8											2		1			14			19
	9										2						2			11
	10										1	1					9	3		2
	11										3						8	15		1
	12										4					1	7		7	1
	1										7		2			4	4		8	
	2										8					2	1		5	1
	3										5	1				6	4			6
	計										40	10	2	2		17	98	30	20	88
結城市	4										4	1		1		3	9	11		12
	5											1				1	14	1		11
	6								1		3	2		2			13			12
	7										3						13			12
	8											3		1			14			19
	9										2						2			11
	10										1	1					9			2
	11										3						8	3		1
	12										4					1	7	15	7	1
	1										7		2			4	4		8	
	2										8	1				2	1		5	1
	3										5	1				6	4			6
	計								1		40	10	2	4		17	98	30	20	88
桜川市	4										4	1		1		3	9	11		12
	5															1	14	1		11
	6										3	2		1			13			12
	7										3	2					13			12
	8																14			19
	9										2						2			11
	10										1	1					9	3		2
	11										3						8	15		1
	12										4					1	7		7	1
	1										7		2			4	4		8	
	2										8					2	1		5	1
	3										5	1				6	4			6
	計										40	7	2	2		17	98	30	20	88