

---

# 管理統制関係

---

管理統制課では、災害現場の活動統制を行う指揮グループと災害情報等の収集・管理を行う情報グループが相互に連携し、最新の情報システムを活用し、防火対象物情報、危険物施設情報、水利情報、救急医療情報、その他の現場活動に必要な支援情報を的確に伝え、より高度で効率・効果的な圏域住民へのサービスの提供と、災害による被害の軽減、救命率の向上をめざします。

### 指揮隊出場状況

(令和元年度)

種別 市別	火災					救助	救急 支援	その 他	ドクター ヘリ支援	総出場件数
	建物	車両	林野	その 他	小計					
筑西市	45	12	0	25	82	60	0	1	49	192
結城市	8	3	0	9	20	24	1	0	21	66
桜川市	10	3	1	13	27	27	1	0	24	79
管外	0	1	0	2	3	2	1	0	0	6
合計	63	19	1	49	132	113	3	1	94	343

### 消防水利の現況

令和2年4月1日現在

種別 市別	計	消火栓		防火水槽						プ ール	その 他の 水利	基 準 数	充 足 率
				100m <sup>3</sup>		40m <sup>3</sup>		20m <sup>3</sup>					
		公設	私設	公設	私設	公設	私設	公設	私設				
筑西市	3,312	2,257	1	5	4	732	126	158	7	20	2	2,823	117%
結城市	1,359	1,019	1	4	1	201	30	79	10	14	0	1,174	116%
桜川市	1,427	848	2	8	0	308	57	123	0	14	67	1,451	98%
合計	6,098	4,124	4	17	5	1,241	213	360	17	48	69	5,448	112%



# 119番通報着信統計

(令和元年度)

	火 災	救 急	救 助	そ の 他 災 害	同 報	間 違 い	いた ず ら	通 試 報 訓 練 ・	そ の 他	問 合 せ 等	他 本 部 転 送	合 計
4月	16	626	12	7	45	34	2	47	32	65	5	891
5月	14	600	7	8	59	26	2	19	38	96	4	873
6月	9	596	4	13	20	31	5	25	35	68	11	817
7月	12	670	10	5	40	45	8	46	43	77	8	964
8月	10	753	5	12	47	34	7	25	51	104	8	1,056
9月	12	583	9	31	31	44	2	55	48	82	5	902
10月	10	591	13	39	48	51	6	41	54	69	3	925
11月	9	612	11	13	38	35	4	23	34	54	8	841
12月	4	754	10	14	35	31	4	22	34	84	4	996
1月	5	712	8	13	33	40	3	17	46	97	1	975
2月	20	649	7	11	44	29	3	24	35	54	6	882
3月	5	650	4	12	40	38	3	34	48	59	4	897
合計	126	7,796	100	178	480	438	49	378	498	909	67	11,019
月平均	11	650	8	15	40	37	4	32	42	76	6	918

※1日あたり約30件の着信

(いばらき消防指令センター提供)



緊急通報システム利用状況

(令和元年度)

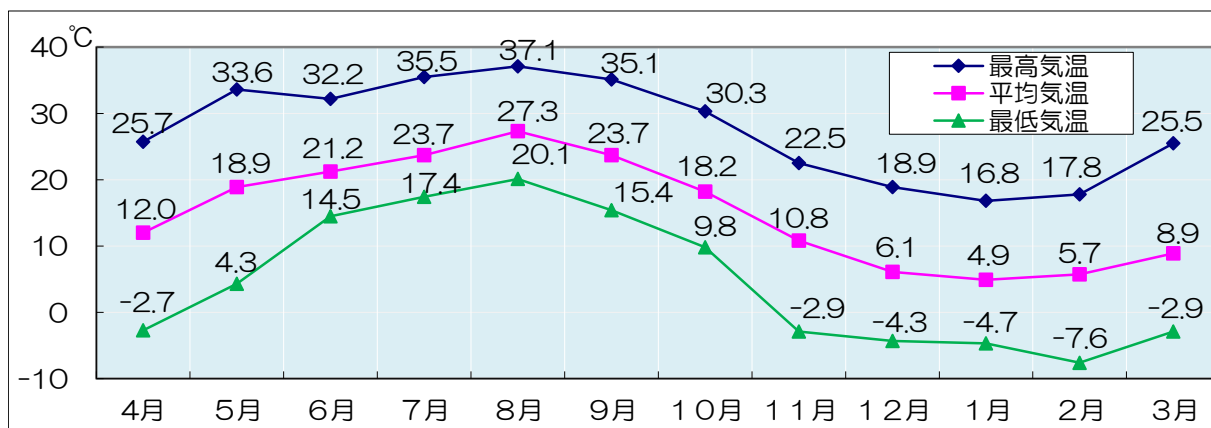
市 別 (設置件)		筑西市	結城市	桜川市	合 計
		578	303	189	1,070
月 別					
4 月	緊急出場	1	1	1	3
	誤報	30	7	1	38
	その他相談等	13	2	3	18
5 月	緊急出場	4	0	3	7
	誤報	9	9	2	20
	その他相談等	16	14	1	31
6 月	緊急出場	5	4	1	10
	誤報	16	14	6	36
	その他相談等	20	2	0	22
7 月	緊急出場	6	0	5	11
	誤報	20	14	13	47
	その他相談等	30	0	2	32
8 月	緊急出場	8	3	4	15
	誤報	13	16	12	41
	その他相談等	30	16	5	51
9 月	緊急出場	5	0	1	6
	誤報	18	19	6	43
	その他相談等	127	13	6	146
10月	緊急出場	5	3	0	8
	誤報	27	11	8	46
	その他相談等	481	11	5	497
11月	緊急出場	9	3	2	14
	誤報	8	12	1	21
	その他相談等	247	163	27	437
12月	緊急出場	6	2	3	11
	誤報	5	6	4	15
	その他相談等	39	397	10	446
1 月	緊急出場	6	3	1	10
	誤報	19	17	4	40
	その他相談等	14	291	249	554
2 月	緊急出場	6	2	1	9
	誤報	9	2	0	11
	その他相談等	158	7	189	354
3 月	緊急出場	3	0	4	7
	誤報	6	16	4	26
	その他相談等	16	4	24	44
合 計	緊急出場	64	21	26	111
	誤報	180	143	61	384
	その他相談等	1,191	920	521	2,632

※その他相談等にはシステム保守点検通報件数が含まれます。

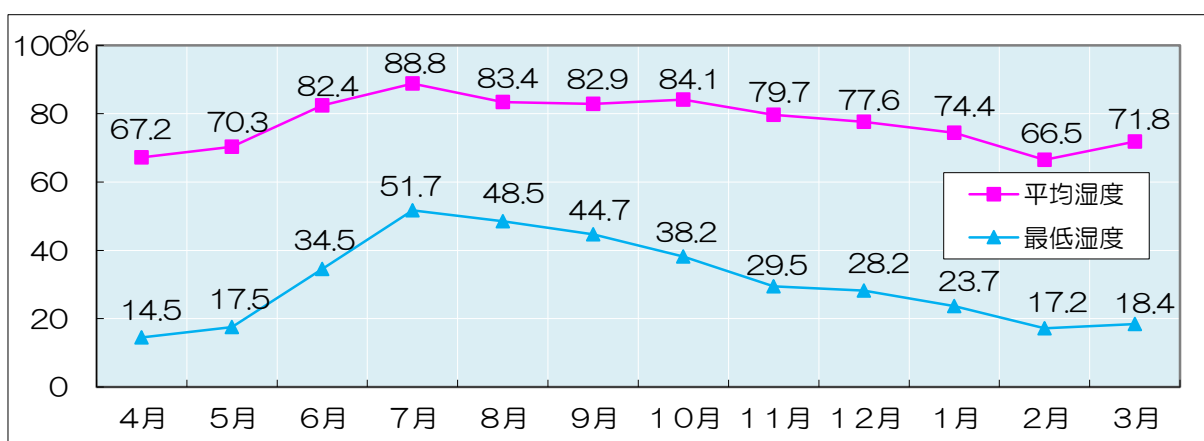
## 気象観測状況

観測地点は筑西市直井1076番地（標高41m設置）  
筑西広域市町村圏事務組合消防本部の気象観測装置で観測したもの

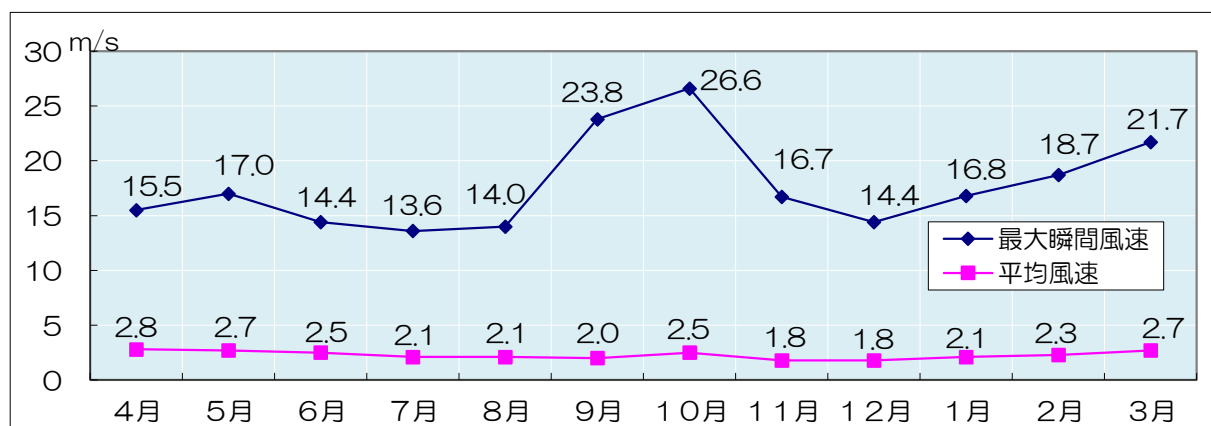
気温 (令和元年度)



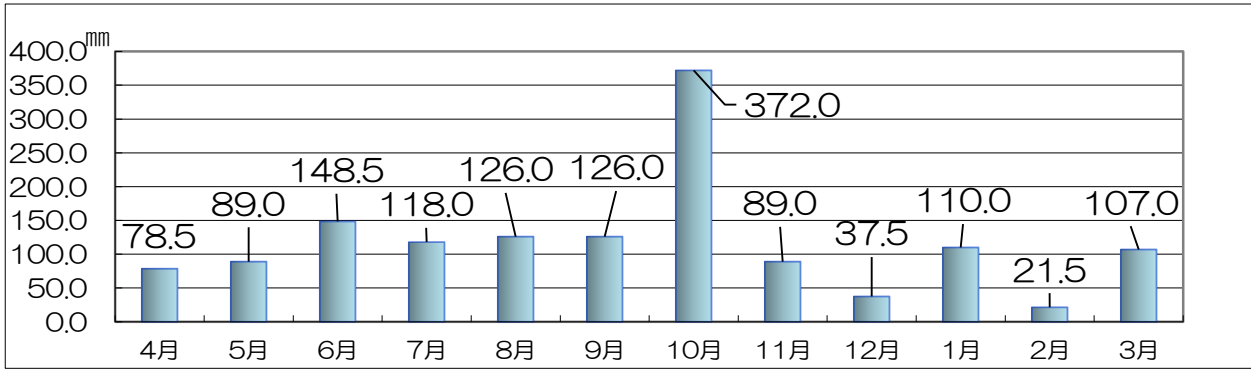
湿度 (令和元年度)



風速 (令和元年度)



降水量 (令和元年度)



特別警報・警報・注意報 (水戸地方気象台発表回数) (令和元年度)

	特別警報				警報					注意報										
	暴風	暴風雪	大雨	大雪	暴風	暴風雪	大雨	大雪	洪水	風雪	強風	大雨	大雪	洪水	着雪	乾燥	濃霧	霜	低温	雷
筑西市	4										5				5	5	13			8
	5										2	1		1	2	13				9
	6										1	2		1		15				11
	7										3	2		1		17				14
	8										1	2		2		13				17
	9					1		1			3	4		3		13				7
	10			1		1		3		2	5	5		5		5				6
	11										3			3		1	6	11		4
	12										4					8				2
	1										4	1		1		6			2	4
	2										4					4	5		4	6
	3										6		1			2	6			5
	計	0	0	1	0	2	0	4	0	2	0	41	17	1	17	0	14	112	24	6
結城市	4										5				5	5	13			8
	5										2	1		1	2	13				9
	6										1	3		1		15				11
	7										3	2		1		17				14
	8										1	3		2		13				17
	9					1		1		1	3	4		3		13				7
	10			1		1		3		2	5	4		5		5				6
	11										3			1		1	6	11		4
	12										4					8				2
	1										4	1		1		6			2	4
	2										4					4	5		4	6
	3										6					2	6			5
	計	0	0	1	0	2	0	4	0	3	0	41	18	0	15	0	14	112	24	6
桜川市	4										5				5	5	13			8
	5										2	1		1	2	13				9
	6										1					15				11
	7										3	3		2		17				14
	8										1	4		2		13				17
	9					1		1		1	3	4		3		13				7
	10			1		1		3		2	5	6		4		5				6
	11										3			1		1	6	11		4
	12										4					8				2
	1										4	2		2		6			2	4
	2										4					4	5		4	6
	3										6		1			2	6			5
	計	0	0	1	0	2	0	4	0	3	0	41	20	1	15	0	14	112	24	6