

---

警 防 關 係

---

## 教養訓練の実施状況

(平成27年度)

種別	署別	計	筑西消防署	川島出張所	筑西消防署 関城分署	筑西消防署 明野分署	筑西消防署 協和分書	結城消防署	結城消防署 南出張所	桜川消防署	真壁分署	桜川消防署 大和分署
救急講習会		146	58		9	5	6	33	2	19	10	4
職場教養		3,240	332	311	322	321	284	323	325	346	325	351
操法訓練		381	87		5		114	34	61	30	40	10
模擬火災訓練		175	32		24	12	20	8	7	34	26	12
体力訓練		1,849	73	89	307	277	149	65	110	280	277	222
救助訓練		630	278		24	10	7	110	3	163	22	13
署外活動指導		625	273	4	30	6	8	71	20	123	75	15
合計		7,046	1,133	404	721	631	588	644	528	995	775	627

平成27年度は本部主催の所属研修及び消防活動の知識・伝承に伴う生涯学習を5回実施しました。

## 消防水利の現況

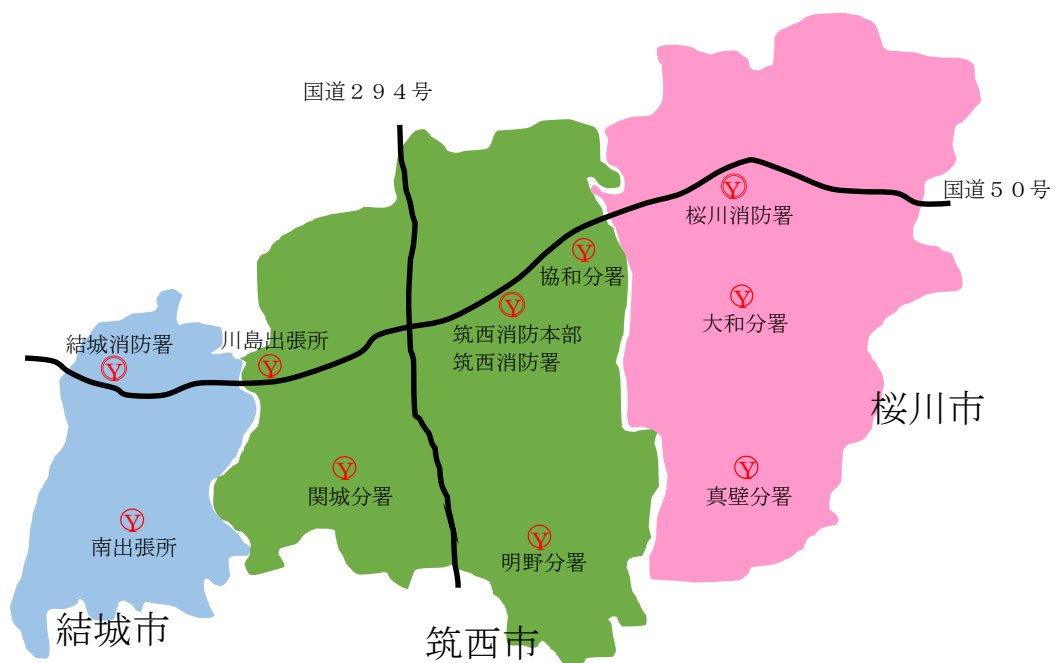
(平成27年度)

種別	市別	計	防火水槽					私設防火水槽	消火栓		プール	基準数	充足率
			20m <sup>3</sup> 以下	20m <sup>3</sup>	40m <sup>3</sup> 以下	40m <sup>3</sup>	その他		公設	私設			
	筑西市	3,273	4	196	7	707	15	109	2,204		31	2,823	116%
	結城市	1,371	30	39	35	159	5	84	987	18	14	1,174	117%
	桜川市	1,832	34	43	174	369	12	76	1,100	2	22	1,451	126%
	合計	6,476	68	278	216	1,235	32	269	4,291	20	67	5,448	119%

# 消防ポンプ自動車等の現勢

(平成28年4月1日現在)

所属	車 別	機 械 区 分		排気量 (c c)	車名	配置年月	備 考
		種別	型式				
消 防 本 部	指 揮 車	普通乗用車	CBF-TRH226K	2,693	トヨタ	H22.03	車載映像伝送システム付
	水槽付ポンプ車	1-A型A2級	KC-FD1JEDA改	7,960	日 野	H10.10	積載水 1,500ℓ
	救 急 車	高規格	GE-VCH38S	3,370	トヨタ	H18.03	
	連絡車(プリウス)	普通乗用車	DAA-ZVW3.0	1,790	トヨタ	H22.02	
	連絡車(カーナ)	普通乗用車	E-AT190	1,580	トヨタ	H06.10	
	連絡車(パッソ)	普通乗用車	DBA-KGC10	990	トヨタ	H20.07	肥田猛氏寄贈
	連絡車(セレナ)	普通乗用車	UA-TNC24	1,990	日産	H14.06	H25事務局から移管
	火災原因調査車	普通乗用車	E-TD01W改	1,590	スズキ	H07.03	
	連絡車(ラシーン)	普通ライトバン	E-RFN14	1,490	日 産	H09.09	
	広報車(テリカ)	普通乗用車	DBA-CV5W	2,350	三 菱	H26.10	
マイクロバス	キャブオーバー	U-HDB851	4,160	トヨタ	H05.10		
筑 西 消 防 署	普通ポンプ車	CD1-A2級	SKG-XZU685N	4,000	日 野	H24.03	CAFS搭載・積載水600リットル
	水槽付ポンプ車	1-A型A2級	KK-FD1JEDA改	7,960	日 野	H14.12	積載水 1,500ℓ
	救助工作車	Ⅲ型	BDG-GX7JGWA改	6,400	日 野	H23.01	高度救助資機材一式
	梯子車	38m級-A2級	KC-PR4FPDF	20,780	日 野	H08.11	
	水槽車	Ⅱ型小型ポンプ付	KL-FS4FRHA	20,780	日 野	H14.12	積載水 9,900ℓ
	搬送車	普通トラック	KK-XZU421	4,890	トヨタ	H13.10	2.9tルーン付
	救急車	高規格	CBF-TRH226S	2,690	トヨタ	H21.12	
	連絡車 (ウイングロード)	ステーション ワゴン	UA-WFY11	1,490	日 産	H16.11	
	広報車	普通ライトバン	E-W10改	1,830	日 産	H07.07	
	連絡車 (ウイングロード)	ステーション ワゴン	D B A - Y 1 2	1,490	日 産	H19.03	
川 島 出 張 所	普通ポンプ車	CD1-A2級	KC-NKR71GN	4,570	いすゞ	H10.03	
	救急車	高規格	CBF-TRH226S	2,690	トヨタ	H27.12	
関 城 分 署	水槽付ポンプ車	1-A型A2級	ADG-FD7JEWA改	6,400	日 野	H18.03	積載水 1,500ℓ
	救急車	高規格	CBF-TRH226S	2,690	トヨタ	H25.12	
	広報車	普通ライトバン	GF-WFY11	1,490	日 産	H13.06	
明 野 分 署	水槽付ポンプ車	1-A型A2級	ADG-FD7JEWA改	6,400	日 野	H18.03	積載水 1,500ℓ
	救急車	高規格	CBF-TRH226S	2,690	トヨタ	H27.12	
	指令車	普通ライトバン	UA-WFY11	1,490	日 産	H17.11	
協 和 分 署	水槽付ポンプ車	1-A型A2級	ADG-FD7JEWA改	6,400	日 野	H19.03	積載水 1,500ℓ
	救急車	高規格	C B F - T R H 2 2 6 S	2,690	トヨタ	H25.02	
	広報車	普通ライトバン	UA-WFY11	1,490	日 産	H17.11	
結 城 消 防 署	普通ポンプ車	CD1-A2級	T K G - X Z U 6 8 5 M	4,000	日 野	H27.03	CAFS搭載・積載水600リットル
	救助資機材搭載型 水槽付ポンプ車	1-A型A2級	SDG-GX7 J G A A 改	6,400	日 野	H25.02	積載水 1,500ℓ CAFS 救助資機材積載
	化学車	Ⅱ型-A2級	KK-GD1JGDA改	7,960	日 野	H11.12	積載水 1,500ℓ 消火薬剤 500ℓ
	梯子車	30m級-A2級	U-PR2FNAF	17,230	日 野	H05.12	
	救急車	高規格	C B F - T R H 2 2 6 S	2,690	トヨタ	H23.12	
	広報車	普通ライトバン	DBA-NZE141G	1,490	トヨタ	H23.03	
南 出 張 所	水槽付ポンプ車	1-A型A2級	PB-FD7JEFA改	6,400	日 野	H17.03	積載水 1,500ℓ
	救急車	高規格	C B F - T R H 2 2 6 S	2,690	トヨタ	H19.03	
桜 川 消 防 署	普通ポンプ車	CD1-A2級	B D G - X Z U 3 7 8 M	4,000	日 野	H19.03	積載水 600ℓ
	救助資機材搭載型 水槽付ポンプ車	1-A型A2級	SDG-GX7 J G A A 改	6,400	日 野	H25.12	積載水 1,500ℓ CAFS 救助資機材積載
	救急車	高規格	CBF-TRH226S	2,690	トヨタ	H21.12	
	広報車	普通ライトバン	UA-WFY11	1,490	日 産	H15.10	
	山林パトロール車	普通乗用車	E-TD01W改	1,590	スズキ	H07.03	山林火災用
真 壁 分 署	普通ポンプ車	CD1-A2級	KK-XZU371M	4,890	日 野	H11.11	
	水槽付ポンプ車	1-A型A2級	PB-FD7JEFA改	6,400	日 野	H17.03	積載水 1,500ℓ
	救急車	高規格	CBF-TRH226S	2,690	トヨタ	H27.03	
天 和 分 署	広報車	普通ライトバン	UA-WFY11	1,490	日 産	H15.10	
	水槽付ポンプ車	1-A型A2級	KK-FD1JEEA改	7,960	日 野	H15.11	積載水 1,500ℓ
	救急車	高規格	TC-VCH38S	3,370	トヨタ	H16.10	



### 消防車両等配置状況

(平成28年4月1日現在)

車両別 署所別	ボ ン 通 ブ 車	ボ ン 槽 ブ 付 車	梯 子 車	化 学 車	救 工 助 作 車	救 急 車	水 槽 車	搬 送 車	指 揮 車	広 報 車	そ の 他	計
消防本部		1				1			1	1	7	11
筑西消防署	1	1	※1		※1	1	1	※1		1	2	10
関城分署		1				※1				1		3
明野分署		1				1				1		3
協和分署		1				1				1		3
川島出張所	1					※1						2
結城消防署	※1	※1	1	1		※1		1		1		7
結城南出張所		1				1						2
桜川消防署	※1	※1				1				1	1	5
真壁分署	1	1				※1				1		4
大和分署		1				1						2
合計	5	10	2	1	1	11	1	2	1	8	10	52

※は緊急消防援助隊登録車両

## 救急・救助業務について

私達の生活の中で発生する事故に対応するのが救急・救助業務です。小さい怪我から生命にかかわる大事故まで、その内容は多種多様にわたります。

平成27年度中の広域圏内の救急活動状況を見ると、救急隊の出場件数は8,200件で搬送人員については、7,638人に上ります。これは広域圏内ではおよそ1日22.5件、圏内住民4人に1人が救急隊によって搬送されたこととなります。

救急隊の出場件数を事故種別で見ると、急病が一番多く5,122件と全体の62%を占めています。次に一般負傷984件(12%、交通事故910件11%)と続いています。

### 広域圏内救急件数

(平成27年度)

事故種別 区分	計	火災	自然災害	水難	交通	労働災害	運動競技	一般負傷	加害	自損行為	急病	その他				不搬送
												転院搬送	医師搬送	資材搬送	その他	
出場件数	8,200	20	1	3	910	82	22	984	48	86	5,122	863			59	656
搬送件数	7,544	12			825	82	22	913	35	64	4,726	859			6	
搬送人員	7,638	13			910	83	22	917	35	64	4,727	860			7	

### 広域圏内覚知別出場件数

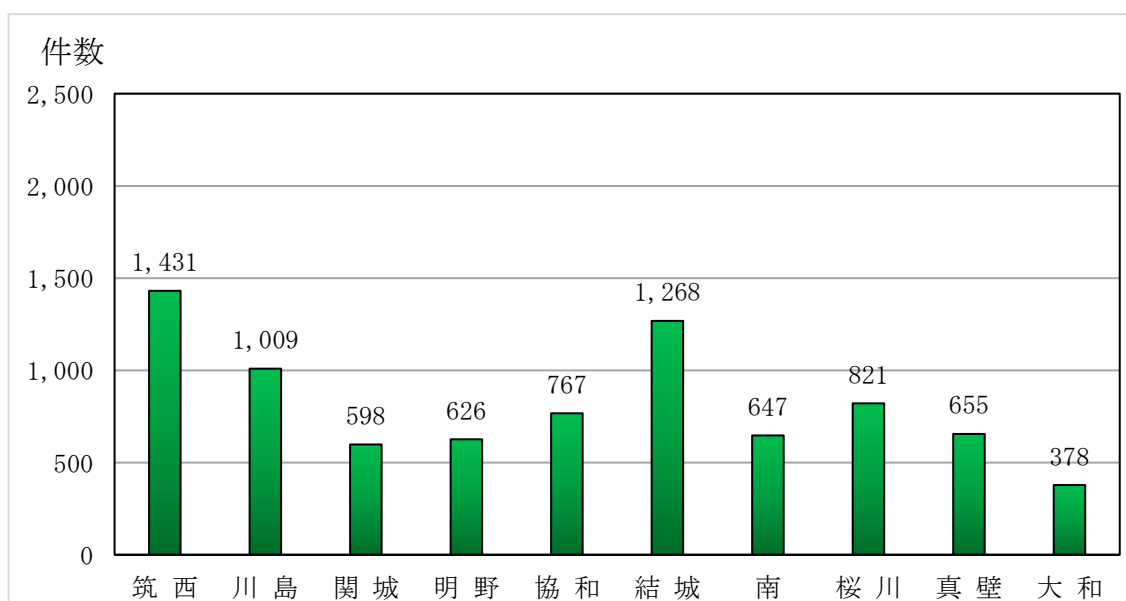
(平成27年度)

事故種別 区分	計	火災	自然災害	水難	交通	労働災害	運動競技	一般負傷	加害	自損行為	急病	その他				不搬送
												転院搬送	医師搬送	資材搬送	その他	
携帯119	2,487	4		2	505	36	14	297	16	35	1,557	4			17	265
固定119	4,294	2			173	35	7	563	20	39	3,046	400			9	251
加入電話	1,039	3	1	1	200	3	1	69	11	8	279	453			10	76
駆け付け	199				6	7		36		2	144	3			1	10
その他	181	11			26	1		19	1	2	96	3			22	54
合計	8,200	20	1	3	910	82	22	984	48	86	5,122	863			59	656

## 各署別・月別救急出場件数

(平成27年度)

月別 署別	計	4	5	6	7	8	9	10	11	12	1	2	3
筑西	1,431	119	123	94	121	124	131	108	123	132	123	115	118
川島	1,009	74	76	70	99	90	68	73	73	78	116	93	99
関城	598	43	59	39	45	46	29	47	54	55	59	66	56
明野	626	61	51	47	58	48	53	57	43	59	61	46	42
協和	767	57	60	50	79	66	71	70	60	64	66	66	58
結城	1,268	105	117	98	117	112	101	111	86	101	114	103	103
南	647	38	58	54	64	49	54	61	38	57	57	54	63
桜川	821	64	71	52	79	66	67	66	81	69	88	54	64
真壁	655	46	55	53	48	61	60	52	51	62	65	48	54
大和	378	35	16	39	36	24	33	28	28	32	38	37	32
合計	8,200	642	686	596	746	686	667	673	637	709	787	682	689



### 年齢区分別・傷病程度別搬送人員

(平成27年度)

年齢区分 傷病程度	計	新生児	乳幼児	少年	成人	老人
		生後28日以内	29日～7歳未満	7～18歳未満	18～65歳未満	65歳以上
死亡	186	0	0	1	42	143
重症	844	2	8	11	208	615
中等症	3,189	34	96	88	888	2,083
軽症	3,411	10	248	248	1,537	1,368
その他	8	0	0	0	3	5
合計	7,638	46	352	348	2,678	4,214

### 事故種別・傷病程度別搬送人員

(平成27年度)

事故種別 傷病程度	計	火災	自然災害	水難	交通	労働災害	運動競技	一般負傷	加害	自損行為	急病	その他
		死亡	186	0	0	0	9	1	0	9	0	10
重症	844	1	0	0	46	12	2	98	0	11	474	200
中等症	3,189	5	0	0	153	37	2	310	5	21	2,061	595
軽症	3,411	7	0	0	698	33	18	498	30	22	2,037	68
その他	8	0	0	0	4	0	0	2	0	0	0	2
合計	7,638	13	0	0	910	83	22	917	35	64	4,727	867

### 高速道救急件数

(平成27年度)

区分	交通事故	急病	車両火災	合計
出動件数	4		1	5
搬送件数	3			3

北関東自動車道路(桜川・筑西IC～笠間西IC/桜川・筑西IC～真岡IC) その他は車両火災

過去5年間の救急状況

(平成27年度)

年度別		事故種別	計	火	自	水	交	労	運	一	加	自	急	そ	一
				災	然	難	通	働	動	般	害	損	病	の	日
				害	災	難	通	害	競	負	害	行	他	の	平
				害	災	難	通	害	技	傷	害	為	他	の	均
H23	出場件数	7,458	18		4	969	89	30	806	32	97	4545	868	20.4	
	搬送人員	6,878	11			952	86	30	773	24	69	4098	835	18.8	
H24	出場件数	7,401	11		7	926	91	30	832	47	94	4561	802	20.3	
	搬送人員	6,861	6		3	950	89	30	786	42	59	4130	766	18.8	
H25	出場件数	7,723	11	1	3	918	92	33	957	35	74	4688	911	21.2	
	搬送人員	7,203	7	1		913	91	33	906	28	62	4308	854	19.7	
H26	出場件数	7,901	12		5	924	102	35	944	47	78	4889	865	21.6	
	搬送人員	7,370	9		1	947	102	35	886	38	59	4475	818	20.2	
H27	出場件数	8,200	20	1	3	910	82	22	984	48	86	5122	922	22.5	
	搬送人員	7,638	13			910	83	22	917	35	64	4727	867	20.9	

救助出動状況

(平成27年度)

月		火 災 <small>(要救助者有り)</small>	交 通 事 故	水 難 事 故	機 械 事 故	建 物 事 故	そ の 他 の 事 故	月 合 計
平成27年	4月	4	8				1	13
平成27年	5月	2	8	1	1		2	14
平成27年	6月	1		1				2
平成27年	7月	1	9	1			2	13
平成27年	8月	2	7				4	13
平成27年	9月	1	2		1		5	9
平成27年	10月	3	7				1	11
平成27年	11月	2	3				2	7
平成27年	12月		3		1		2	6
平成28年	1月		14				4	18
平成28年	2月	3	5					8
平成28年	3月	1	6			3	3	13
出場別合計		20	72	3	3	3	26	127

(平成27年度)

出場車両数	火災	交通事故	水難事故	機械事故	建物事故	その他の事故
348	104	174	18	13	6	33



## 消防隊救急支援出場状況

(平成27年度)

事故種 区分	急病	交通	一般	転院	自損	労災	運動	加害	その他	合計
P A連携	714	148	63	0	33	8	0	13	7	986
R A連携	22	54	3	0	5	5	0	0	7	96

## ドクターヘリ出場状況


(平成27年度)

事故種 区分	急病	交通	一般	転院	自損	労災	運動	加害	その他	合計
要請件数	3	10	5	1	1	9	0	0	2	31
搬送件数	0	9	2	1	1	4	0	0	2	19

## ドクターカー出場件数

(平成27年度)

事故種 区分	急病	交通	一般	転院	自損	労災	運動	加害	その他	合計
要請件数	7	4	0	0	2	0	0	0	0	13
搬送件数	7	4	0	0	2	0	0	0	0	13



## 平成27年9月関東・東北豪雨被害状況

市町村	床上浸水 (棟数)	床下浸水 (棟数)	合 計 (棟数)	備 考
筑西市	111	96	207	
結城市	51	155	206	その他被害122件 【自動車(46台)・物置・家財等】
桜川市		2	2	

### 各市・地区別床上床下浸水棟数

市町村	地区名	床上浸水	床下浸水	合 計
筑西市	伊佐山	38	21	59
	下川島	38	38	76
	女方	3	5	8
	船玉	32	32	64
	計	111	96	207
結城市	結城地区(5地区)	5	11	16
	絹川地区(33地区)	32	116	148
	上山川地区(23地区)	9	18	27
	山川地区(28地区)	5	9	14
	江川地区(3地区)		1	1
	計(92地区)	51	155	206
※その他 被害 122件【自動車(46台)・物置・家財等】				
桜川市	友部		1	
	古城		1	
	計	0	2	0
3 市	合計	162	253	413

### 各市別避難者数

市町村	避難者数
筑西市	487
結城市	1,189
桜川市	10

### 各市別避難所における避難者数

	スピカ	川島出張所	川島コミュニティーセンター
筑西市	1	6	65
	川島小学校 70	船玉田園都市センター 45	関城西小学校 300
結城市	鹿窪体育館 584	山川文化会館 14	結城市公民館 84
	特別支援学校 62	山川小学校 442	アクロス 3
桜川市	岩瀬福祉センター 4	真壁福祉センター 3	大和中央公民館 3
	岩瀬体育館ラスカ 0		